



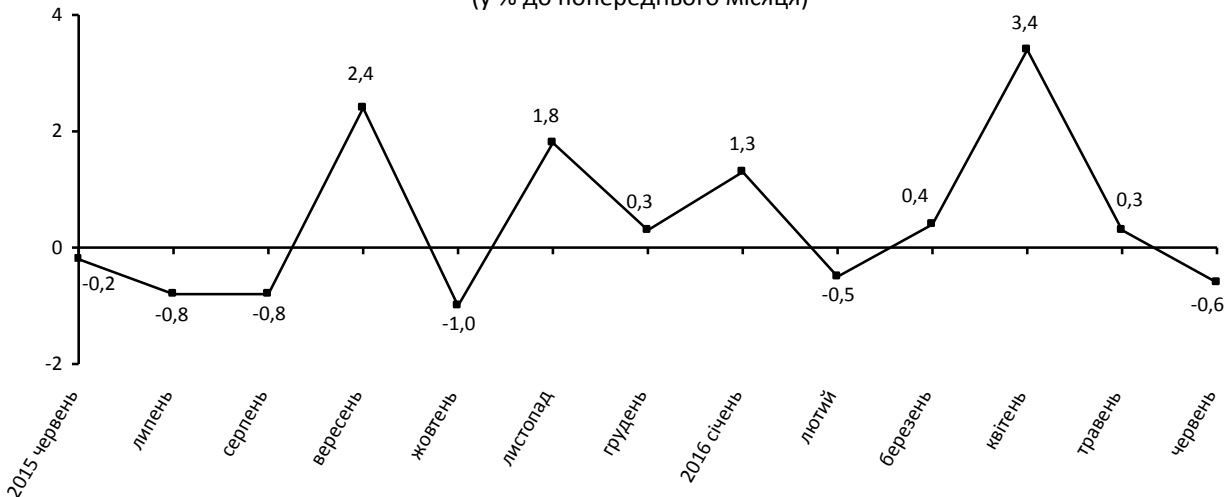
11.07.2016 № 381

## Індекси споживчих цін

У червні 2016р. порівняно з попереднім місяцем на споживчому ринку Миколаївської області ціни знизились на 0,6% (по Україні<sup>1</sup> в цілому – на 0,2%), з початку року – зросли на 4,3% (на 4,9%, відповідно).

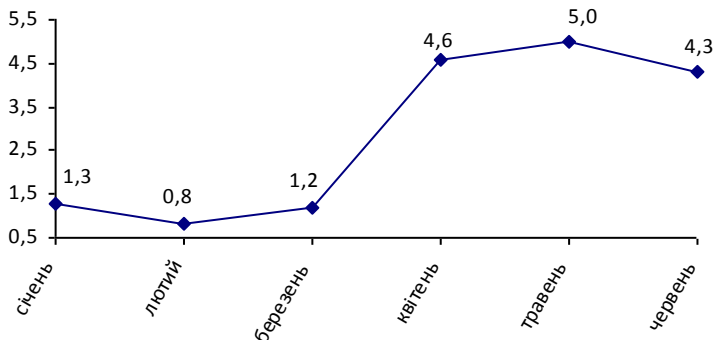
### Зміни споживчих цін

(у % до попереднього місяця)



### Зміни споживчих цін

(у % до грудня попереднього року)



У звітному місяці зниження споживчих цін по області пов'язане, головним чином, з сезонним здешевленням більшості найменувань овочевої продукції, фруктів, літнього взуття та одягу.

<sup>1</sup> Без урахування тимчасово окупованої території Автономної Республіки Крим і м. Севастополя та частини зони проведення антитерористичної операції.

## Зміни споживчих цін на товари та послуги

(відсотків)

	Червень 2016 до	
	травня 2016	грудня 2015
<b>Споживчі ціни</b>	<b>-0,6</b>	<b>4,3</b>
<b>Продукти харчування та безалкогольні напої</b>	<b>-1,7</b>	<b>-0,9</b>
продукти харчування	-1,8	-1,1
хліб і хлібопродукти	0,8	6,5
хліб	0,1	4,9
макаронні вироби	-1,1	-0,6
м'ясо та м'ясопродукти	-1,5	-2,4
риба та продукти з риби	0,7	11,9
молоко	0,2	-4,6
сир і м'який сир (творог)	-2,2	4,0
яйця	2,6	-46,3
масло	-0,1	11,5
олія соняшникова	1,1	9,2
фрукти	-2,4	11,1
овочі	-13,4	-19,1
цукор	-5,2	-7,6
безалкогольні напої	0,2	2,9
<b>Алкогольні напої, тютюнові вироби</b>	<b>4,0</b>	<b>8,4</b>
<b>Одяг і взуття</b>	<b>-2,2</b>	<b>4,8</b>
одяг	-1,4	2,9
взуття	-3,5	7,9
<b>Житло, вода, електроенергія, газ та інші види палива</b>	<b>0,0</b>	<b>19,6</b>
плата за власне житло (квартирна плата)	0,0	1,2
утримання та ремонт житла	0,3	5,1
водопостачання	0,0	0,0
каналізація	0,0	0,0
електроенергія	0,0	25,3
природний газ	0,0	45,8
гаряча вода, опалення	0,0	0,0
<b>Предмети домашнього вжитку, побутова техніка та поточне утримання житла</b>	<b>0,4</b>	<b>4,2</b>
<b>Охорона здоров'я</b>	<b>1,3</b>	<b>7,0</b>
фармацевтична продукція, медичні товари та обладнання	0,0	7,8
амбулаторні послуги	2,1	7,9
<b>Транспорт</b>	<b>1,3</b>	<b>7,8</b>
паливо та мастила	2,7	14,4
транспортні послуги	0,7	1,8
залізничний пасажирський транспорт	6,1	17,1
автодорожній пасажирський транспорт	0,1	0,1
<b>Зв'язок</b>	<b>0,0</b>	<b>0,6</b>
<b>Відпочинок і культура</b>	<b>0,7</b>	<b>0,9</b>
<b>Освіта</b>	<b>4,1</b>	<b>10,0</b>
<b>Ресторани та готелі</b>	<b>-0,2</b>	<b>4,0</b>
<b>Різні товари та послуги</b>	<b>0,8</b>	<b>1,4</b>

У червні п.р. на споживчому ринку області **продукти харчування та безалкогольні напої** подешевшали на 1,7%.



Ціни на *овочі* знизилися на 13,4%, зокрема, капуста подешевшала на 57,1%, овочі, вирощені з їхнього насіння (огірки, помідори, кабачки) – на 32,6%.

*Фрукти* здешевіли на 2,4% у т.ч. ягоди (полуниця) – на 7,8%, банани – на 5,8%, яблука – на 1,6%.

Вартість *м'яса та м'ясопродуктів* зменшилась на 1,5%, *цукру, джему, меду, шоколаду та кондитерських виробів* – на 1,2%, *молока, сиру та яєць* – на 0,7%.

Ціни на *олію та жири* залишилися без змін.

В той же час, *інші продукти харчування* стали коштувати на 1,9% більше за рахунок здорожчання часнику на 14,8%, майонезу – на 2,1%, спецій – на 1,4%.

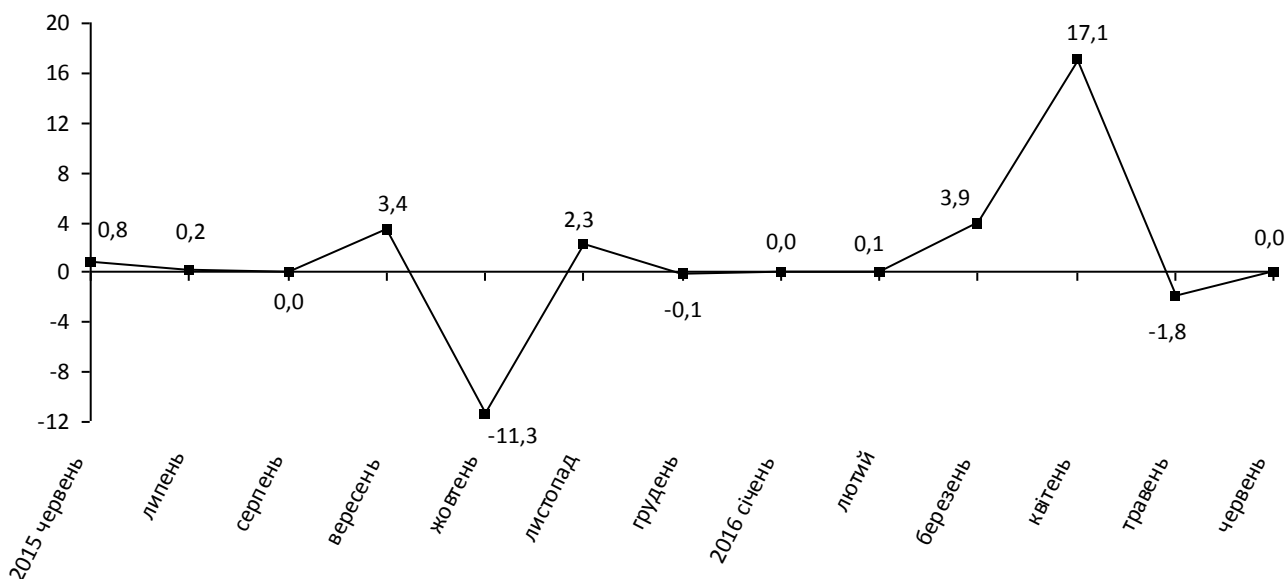
Приріст цін на *хліб і хлібопродукти* склав 0,8%, з них крупи гречані зросли в ціні на 8%, здобні вироби – на 0,4%, хліб пшеничний з борошна першого ґатунку – на 0,3%.

*Безалкогольні напої* подорожчали на 0,2%.

Приріст цін на **алкогольні напої, тютюнові вироби** склав 4%, у т.ч. на тютюнові вироби – 5,5%, на алкогольні напої – 0,9%.

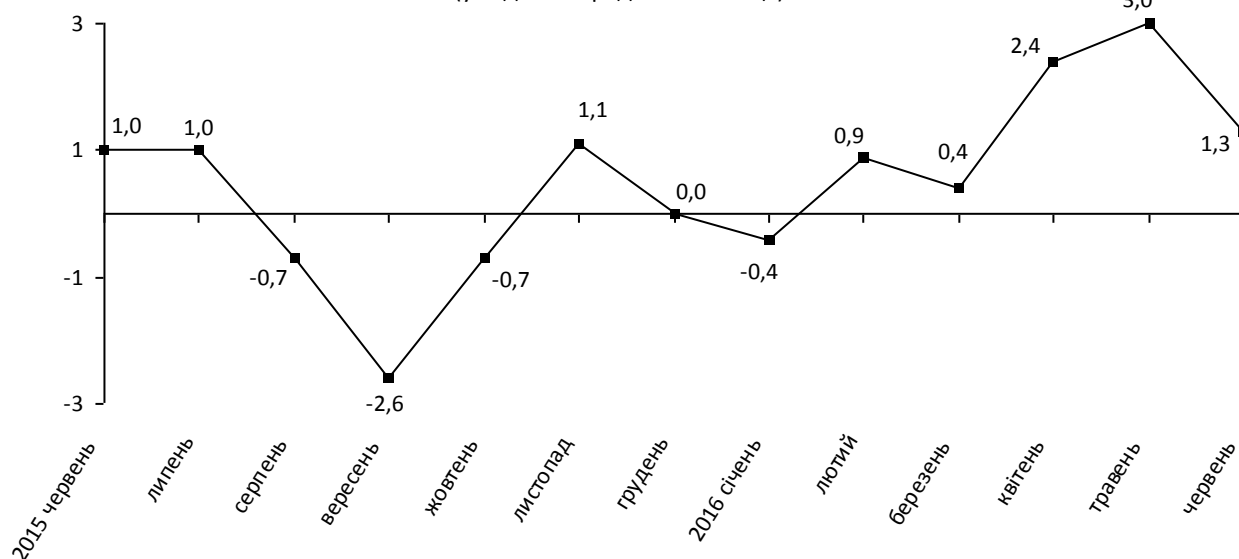
Оплата за **житло, воду, електроенергію, газ та інші види палива** за червень 2016р.залишлась на стовідсотковому рівні.

**Зміни цін на житло, воду, електроенергію, газ та інші види палива**  
(у % до попереднього місяця)



Підвищення цін у сфері **транспорт**у на 1,3% зумовлено збільшенням вартості проїзду в приміському та міжміському поїздах на 28,6% і 5%, відповідно. Також подорожчало дизельне паливо – на 3,9%, бензин марки А-92 – на 2,8%, А-95 – на 2,6%. Натомість, легкові автомобілі, вироблені в Японії подешевшали на 2,4%.

**Зміни цін на транспорт**  
(у % до попереднього місяця)



За рахунок подорожчання на 11,3% харчування дітей в дошкільних закладах ціни в сфері **освіти** зросли на 4,1%.

У сфері **охорони здоров'я** ціни підвищились на 1,3%, що зумовлено зростанням вартості діагностичних послуг на 5,4% та послуг лікарень – на 4,5%. Водночас, вітаміни вітчизняні знизились в ціні на 1,4%.

**Різні товари та послуги** зросли в ціні на 0,8% під впливом подорожчання мила туалетного на 5,3%, кремів – на 3,3%, парасольок – на 3,1%, памперсів дитячих – на 3%, натомість, сумки жіночі подешевшали на 5%.

За рахунок здорожчання зошитів на 5,5%, кормів для домашніх тварин – на 5%, квитків до кінотеатрів – на 3,6%, принтерів – на 3,1% ціни у сфері **відпочинку і культури** підвищились на 0,7%. В той же час, USB флеш-накопичувачі здешевіли на 4,4%.


**Предмети домашнього вжитку, побутова техніка та поточне утримання житла** стали коштувати на 0,4% більше внаслідок підвищення в ціні посуду порцеляно-фаянсового на 5,8%, блендерів, міксерів – на 3,3%, пилососів – на 2,6%, при цьому, обігрівачі стали коштувати на 3% менше.

У сфері **зв'язку** ціни залишились на стовідсотковому рівні.

**Одяг і взуття** подешевшали на 2,2%, що зумовлено сезонним зниженням цін на взуття на 3,5% та одяг – на 1,4%.

У сфері **ресторанного та готельного бізнесу** ціни знизилися на 0,2% за рахунок здешевлення вартості путівок до пансіонатів на 2,8%.

Начальник



П. Зацаринський

Довідка: тел. (0512) 50-08-41; e-mail: cina@mk.ukrstat.gov.ua  
Більше інформації: [http://www.mk.ukrstat.gov.ua/stat\\_2016.htm](http://www.mk.ukrstat.gov.ua/stat_2016.htm)  
© Головне управління статистики у Миколаївській області, 2016