



10.10.2016 № 557

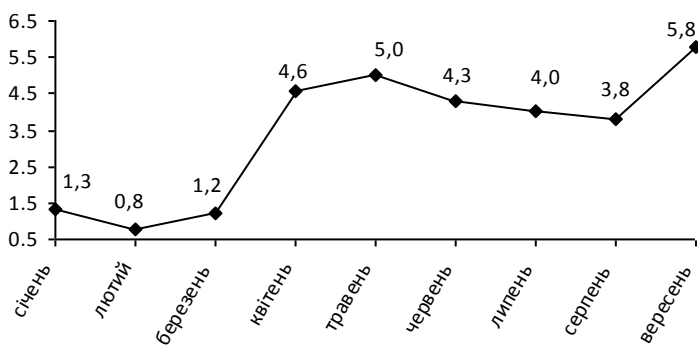
## Індекси споживчих цін

У вересні 2016р. порівняно з попереднім місяцем на споживчому ринку Миколаївської області ціни підвищились на 1,9% (по Україні<sup>1</sup> – на 1,8%), з початку року – на 5,8% (на 6,4%).



## Зміни споживчих цін у 2016 році

(у % до грудня попереднього року)



Зростання споживчих цін у вересні викликано підвищенням тарифів на електроенергію, вартості твердого палива, газу скрапленого для автомобілів, сезонним подорожчанням зимового одягу та взуття, послуг вищої освіти. З продуктів харчування найбільше зросли в ціні свинина, молоко, масло, капуста.

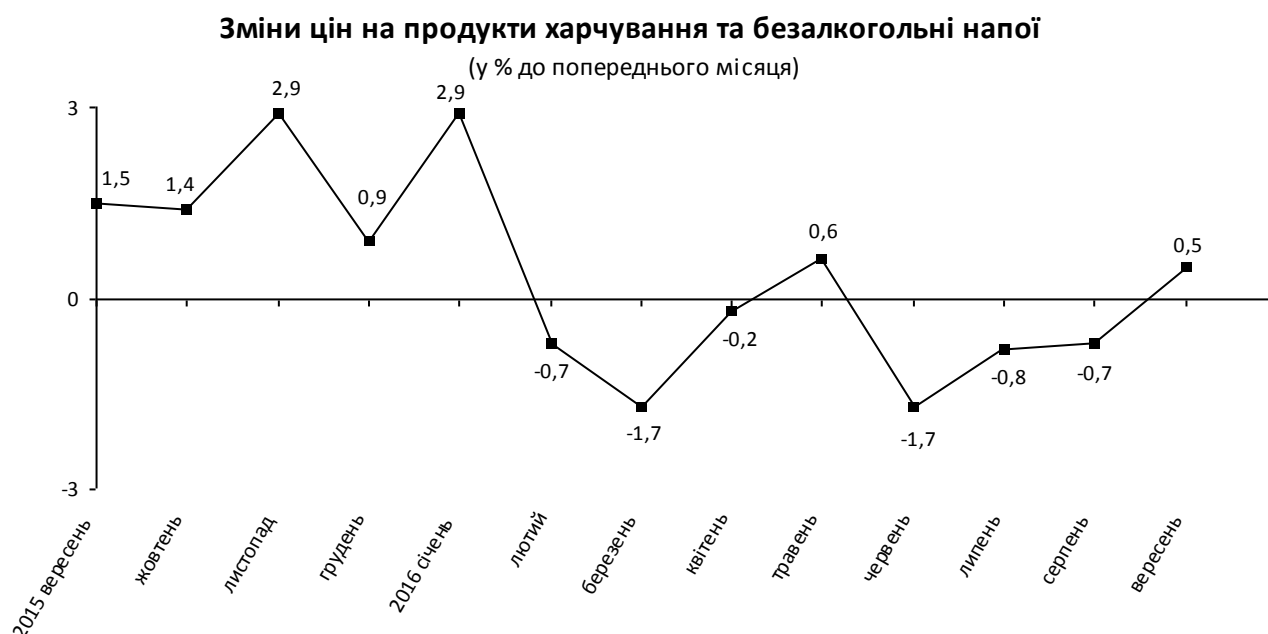
<sup>1</sup> Без урахування тимчасово окупованої території Автономної Республіки Крим і м. Севастополя та частини зони проведення антитерористичної операції.

## Зміни споживчих цін на товари та послуги

(відсотків)

	Вересень 2016 до	
	серпня 2016	грудня 2015
<b>Споживчі ціни</b>	<b>1,9</b>	<b>5,8</b>
<b>Продукти харчування та безалкогольні напої</b>	<b>0,5</b>	<b>-1,9</b>
продукти харчування	0,6	-2,3
хліб і хлібопродукти	-1,8	4,3
хліб	0,1	4,9
макаронні вироби	0,7	1,6
м'ясо та м'ясопродукти	3,3	2,4
риба та продукти з риби	-2,1	8,6
молоко	4,5	0,0
сир і м'який сир (творог)	1,4	4,9
яйця	-0,3	-41,6
масло	2,6	12,5
олія соняшникова	0,3	9,6
фрукти	-1,4	7,7
овочі	0,2	-37,7
цукор	1,0	-6,7
безалкогольні напої	0,1	4,3
<b>Алкогольні напої, тютюнові вироби</b>	<b>2,9</b>	<b>15,7</b>
<b>Одяг і взуття</b>	<b>9,5</b>	<b>5,9</b>
одяг	8,2	3,3
взуття	11,4	9,5
<b>Житло, вода, електроенергія, газ та інші види палива</b>	<b>4,8</b>	<b>26,2</b>
плата за власне житло (квартирна плата)	0,0	-0,6
утримання та ремонт житла	1,3	9,9
водопостачання	0,0	0,0
каналізація	0,0	0,0
електроенергія	27,8	60,1
природний газ	0,0	45,8
гаряча вода, опалення	0,0	3,5
<b>Предмети домашнього вжитку, побутова техніка та поточне утримання житла</b>	<b>1,0</b>	<b>5,2</b>
<b>Охорона здоров'я</b>	<b>0,9</b>	<b>9,4</b>
фармацевтична продукція, медичні товари та обладнання	1,2	9,7
амбулаторні послуги	1,1	15,7
<b>Транспорт</b>	<b>0,8</b>	<b>11,3</b>
паливо та мастила	0,2	14,9
транспортні послуги	-0,1	10,4
залізничний пасажирський транспорт	-3,4	13,8
автодорожній пасажирський транспорт	0,2	10,0
<b>Зв'язок</b>	<b>0,0</b>	<b>0,3</b>
<b>Відпочинок і культура</b>	<b>0,1</b>	<b>1,3</b>
<b>Освіта</b>	<b>0,1</b>	<b>12,0</b>
<b>Ресторани та готелі</b>	<b>-2,3</b>	<b>4,8</b>
<b>Різні товари та послуги</b>	<b>0,9</b>	<b>3,4</b>

**Продукти харчування та безалкогольні напої** у вересні п.р. на споживчому ринку області подорожчали на 0,5%.



Вартість *м'яса та м'ясопродуктів* збільшилась на 3,3%, у т.ч. свіжа, охолоджена, заморожена свинина зростає в ціні на 6,3%, м'ясо птиці – на 2,7%, яловичини – на 2,5%, інші консервовані та перероблені види м'яса – на 4,2%, сушене, солоне копчене м'ясо та їстівні субпродукти – на 0,6%.

Приріст цін на *молоко, сир та яйця* склав 2%, зокрема, молоко подорожчало на 4,5%, сметана – на 2%, сир і м'який сир – на 1,4%, кисломолочна продукція – на 0,5%.

Ціни на *олію та жири* зросли на 1,1%, з них масло подорожчало на 2,6%.

*Цукор, джем, мед, шоколад та кондитерські вироби* підвищились в ціні на 0,5%, *інші продукти харчування* – на 0,3%, *овочі* – на 0,2%.

Разом з цим, *риба та продукти з риби* подешевшали 2,1%, з них, морепродукти – на 3,8%, консервовані чи перероблені види риби – на 2,5%, свіжа, охолоджена та заморожена риба – на 2,3%, сушена, копчена, солена риба – на 1,2%.

*Хліб і хлібопродукти* знизились в ціні на 1,8% під впливом здешевлення інших продуктів (борошна, круп гречаних, манних, пластівців вівсяних) на 8,4%, кондитерських виробів з борошна – на 0,5%.

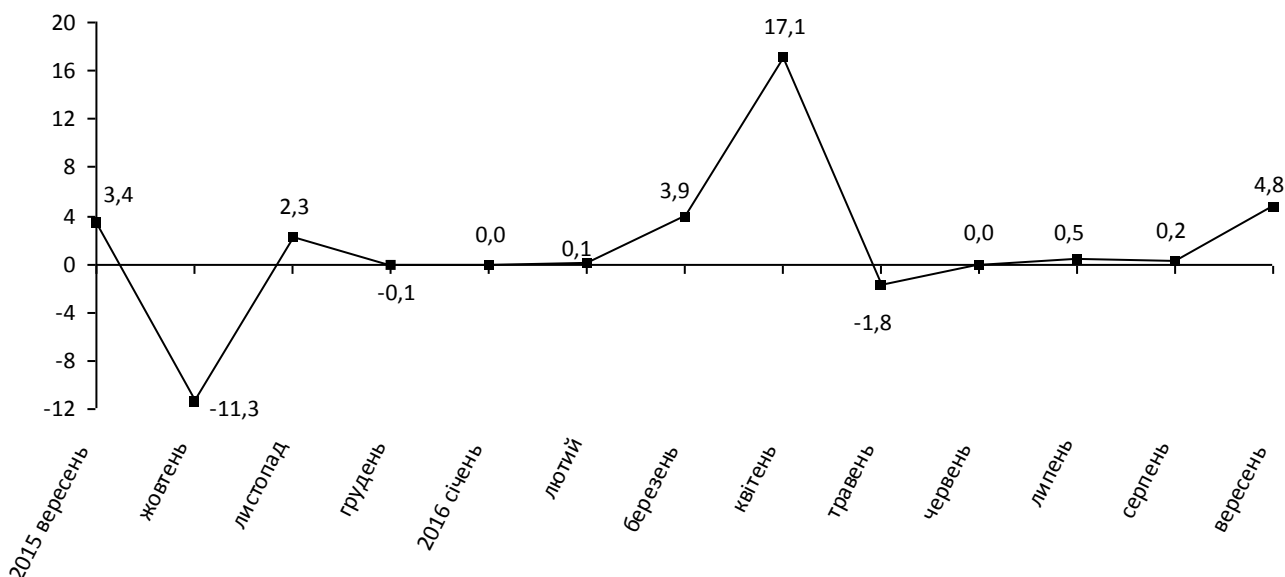
*Фрукти* стали коштувати на 1,4% менше, а саме: кавуни – на 18,7%, виноград та яблука – на 9,7%, водночас, кісточкові (персики, нектарини) підвищились в ціні на 14,5%, ківі – на 8,6%, цитрусові – на 3,3%, банани – на 2,3%, сухофрукти – на 0,3%.

*Безалкогольні напої* підвищилися в ціні на 0,1%.

*Алкогільні напої, тютюнові вироби* стали дорожчими на 2,9%, у т.ч. тютюнові вироби – на 3,5%, алкогільні напої – на 1,6%.

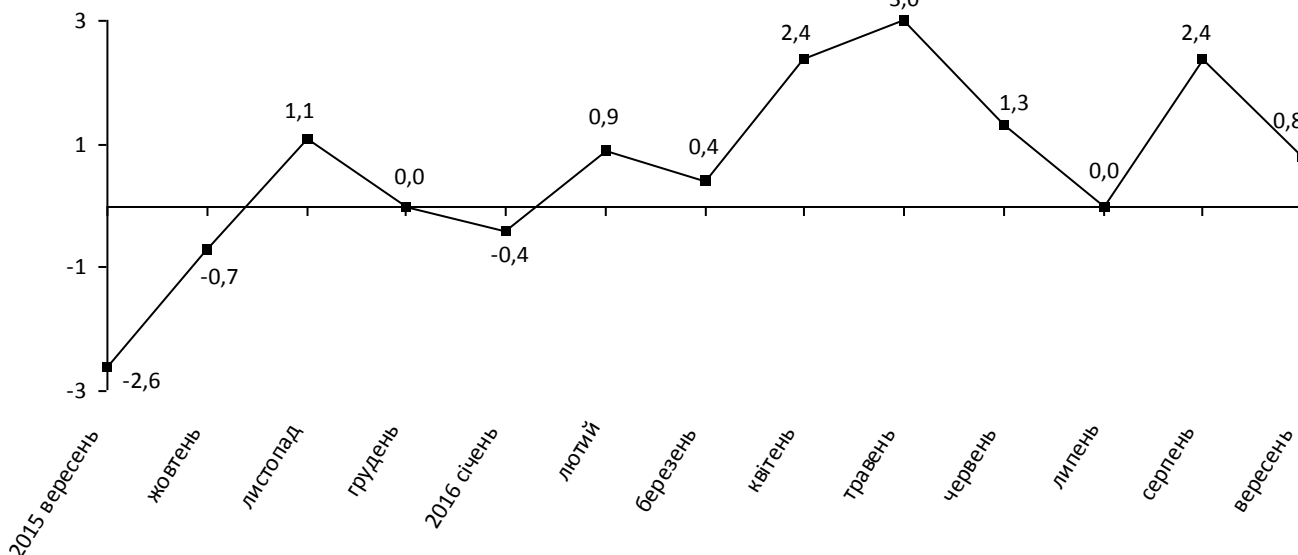
Зростання оплати за **житло, воду, електроенергію, газ та інші види палива** на 4,8% відбулося, головним чином, під впливом збільшення тарифів на електроенергію на 27,8%. Крім того, подорожчало кам'яне вугілля на 6,2%.

**Зміни цін на житло, воду, електроенергію, газ та інші види палива**  
(у % до попереднього місяця)



Підвищення цін у сфері **транспорту** на 0,8% зумовлено зростанням в ціні газу скрапленого для автомобілів на 18,2%, шин для легкових автомобілів – на 9,6%, легкових автомобілів, вироблених в країнах ЄС – на 4,4% та послуг із заміни мастила – на 3,5%. Разом з цим, проїзд у міжміському поїзді подешевшав на 3,6%.

**Зміни цін на транспорт**  
(у % до попереднього місяця)




Приріст цін на **одяг і взуття** становив 9,5%, що спричинено сезонним збільшенням цін на зимове взуття на 11,4% та одяг – на 8,2%.

**Предмети домашнього вжитку, побутова техніка, поточне утримання житла** здорожчали на 1%, **різні товари, послуги** – на 0,9%. В **охороні здоров'я** ціни збільшились на 0,9%, **відпочинку і культурі та освіті** – на 0,1%.

Ціни у сфері **зв'язку** в цілому залишилися без змін.

У сфері **ресторанного та готельного бізнесу** ціни зменшилися на 2,3%, що обумовлено сезонним зниженням вартості путівок до пансіонатів на 26,5%.

Начальник



П. Зацаринський

Довідка: тел. (0512) 50-08-41; e-mail: cina@mk.ukrstat.gov.ua  
Більше інформації: [http://www.mk.ukrstat.gov.ua/stat\\_2016.htm](http://www.mk.ukrstat.gov.ua/stat_2016.htm)  
© Головне управління статистики у Миколаївській області, 2016