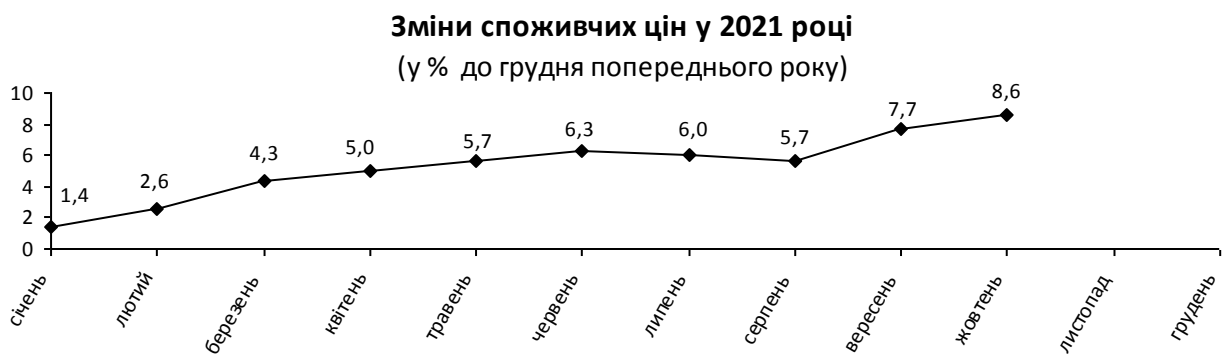
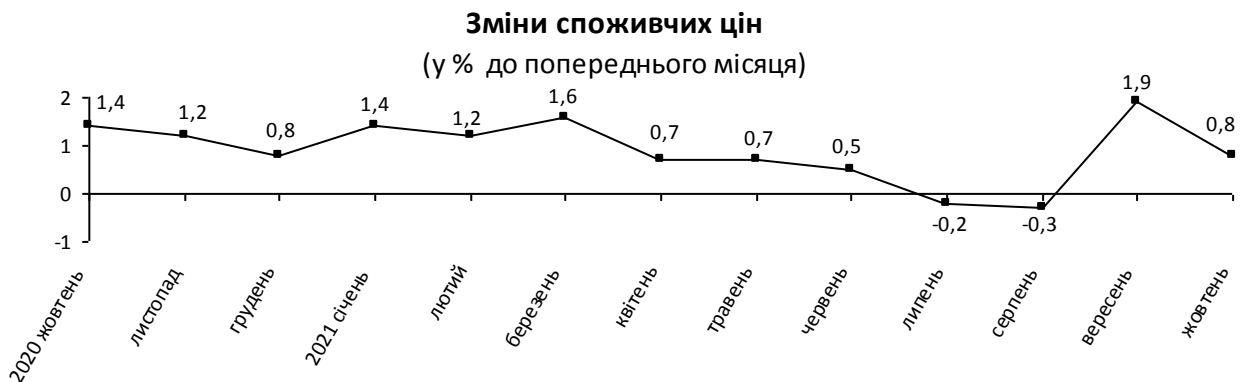




12.11.2021

## Індекси споживчих цін у Миколаївській області у жовтні 2021 року

Інфляція на споживчому ринку Миколаївської області у жовтні 2021р. порівняно з вереснем становила 0,8% (по Україні – 0,9%), з початку року – 8,6% (8,5%).



## Зміни споживчих цін на товари та послуги

(відсотків)

	Жовтень 2021 до	
	вересня 2021	грудня 2020
<b>Споживчі ціни</b>	<b>0,8</b>	<b>8,6</b>
<b>Продукти харчування та безалкогольні напої</b>	<b>0,8</b>	<b>10,0</b>
Продукти харчування	0,7	10,3
хліб і хлібопродукти	0,7	9,4
хліб	0,9	8,9
макаронні вироби	-1,7	2,0
м'ясо та м'ясопродукти	1,5	14,0
риба та продукти з риби	-2,0	13,0
молоко	3,9	5,7
сир і м'який сир (творог)	1,9	7,2
яйця	-1,0	1,8
масло	2,0	9,0
олія соняшникова	-1,3	38,3
фрукти	-10,1	3,5
овочі	8,8	-5,5
цукор	-6,0	21,7
Безалкогольні напої	0,9	4,7
<b>Алкогільні напої, тютюнові вироби</b>	<b>0,7</b>	<b>8,7</b>
<b>Одяг і взуття</b>	<b>3,3</b>	<b>1,6</b>
Одяг	1,8	0,2
Взуття	4,8	2,9
<b>Житло, вода, електроенергія, газ та інші види палива</b>	<b>-1,6</b>	<b>7,9</b>
Утримання та ремонт житла	-1,0	19,0
Водопостачання	0,0	20,8
Каналізація	0,0	30,4
Утримання будинків та прибудинкових територій	0,0	3,8
Електроенергія	-7,4	26,5
Природний газ	0,0	-2,7
Гаряча вода, опалення	0,0	0,0
<b>Предмети домашнього вжитку, побутова техніка та поточне утримання житла</b>	<b>0,6</b>	<b>4,5</b>
<b>Охорона здоров'я</b>	<b>1,5</b>	<b>5,8</b>
Фармацевтична продукція, медичні товари та обладнання	0,7	3,5
Амбулаторні послуги	4,0	12,2
<b>Транспорт</b>	<b>1,1</b>	<b>11,6</b>
Паливо та мастила	3,1	25,1
Транспортні послуги	0,5	18,2
залізничний пасажирський транспорт	-4,9	13,2
автодорожній пасажирський транспорт	0,5	18,1
<b>Зв'язок</b>	<b>1,4</b>	<b>6,6</b>
<b>Відпочинок і культура</b>	<b>1,4</b>	<b>8,4</b>
<b>Освіта</b>	<b>0,0</b>	<b>26,4</b>
<b>Ресторани та готелі</b>	<b>1,5</b>	<b>6,6</b>
<b>Різні товари та послуги</b>	<b>1,7</b>	<b>5,4</b>

Продукти харчування та безалкогольні напої у жовтні п.р. підвищились у ціні на 0,8%. Найбільше подорожчали сало та овочі – на 14,1% та 8,8% відповідно. На 5,5–0,9% зросли в ціні сметана, молоко, сир і м'який сир (творог), крупи гречані, масло, м'ясо та м'ясопродукти, хліб. Водночас на 10,1% здешевіли фрукти, на 6,0% – цукор, на 2,0% – риба та продукти з риби, на 1,6% – борошно пшеничне, на 1,3% – олія соняшникова.

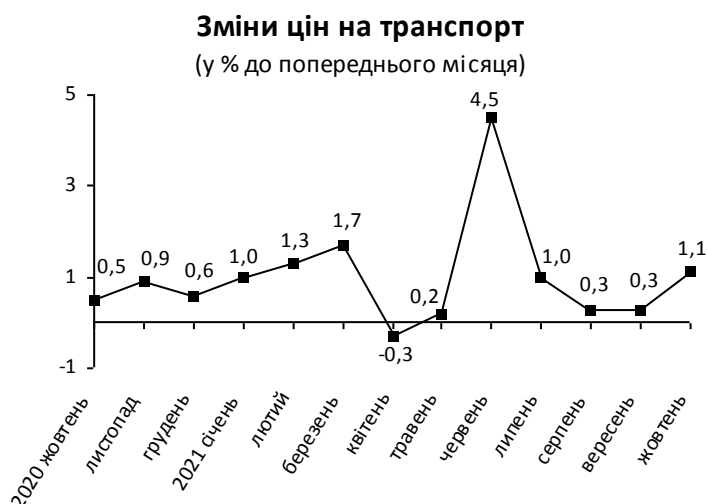


Ціни на алкогольні напої, тютюнові вироби підвищились на 0,7%, що пов'язано з подорожчанням тютюнових виробів на 1,0%.



Приріст цін на одяг і взуття склав 3,3%, а саме: на взуття – 4,8%, одяг – 1,8%.

Зниження цін (тарифів) на житло, воду, електроенергію, газ та інші види палива на 1,6% відбулося в основному за рахунок здешевлення електроенергії на 7,4%.



Ціни на транспорт зросли на 1,1% під впливом подорожчання палива та мастил на 3,1%, проїзду в приміському автобусі – на 2,2%.

У сфері зв'язку ціни підвищились на 1,4%, що пов'язано з подорожчанням поштових послуг на 16,7%, міжміського та місцевого телефонного зв'язку – на 15,2% та 13,1% відповідно.

### Географічне охоплення

Усі регіони України, крім тимчасово окупованої території Автономної Республіки Крим, м. Севастополя та частини тимчасово окупованих територій у Донецькій та Луганській областях.

Відбір міст здійснюється на державному рівні і є репрезентативним для розрахунку ІСЦ для кожного регіону країни. Спостереження за змінами споживчих цін (тарифів) не проводиться в сільській місцевості.

### Методологія та визначення

**Індекс споживчих цін** (ІСЦ, інфляція) є показником зміни в часі цін і тарифів на товари та послуги, які купує населення для невиробничого споживання. Розраховується щомісячно на основі даних про ціни (одержуються органами державної статистики шляхом щомісячної реєстрації цін і тарифів на споживчому ринку) та даних національних рахунків щодо витрат домогосподарств на кінцеве споживання по країні в цілому з подальшим розподілом (за результатами вибіркового обстеження умов життя домогосподарств).

Методологія розрахунку: [http://ukrstat.gov.ua/norm\\_doc/2020/356/356.pdf](http://ukrstat.gov.ua/norm_doc/2020/356/356.pdf).

### **Перегляд даних**

Перегляд даних, розрахованих і оприлюднених раніше, не здійснюється.

Довідка: тел. (0512) 50–08–41; e-mail: [gus@mk.ukrstat.gov.ua](mailto:gus@mk.ukrstat.gov.ua)

Більше інформації: [http://www.mk.ukrstat.gov.ua/stat\\_inf.htm](http://www.mk.ukrstat.gov.ua/stat_inf.htm)

© Головне управління статистики у Миколаївській області, 2021