



Держстат  
Головне управління  
статистики  
у Миколаївській області  
[www.mk.ukrstat.gov.ua](http://www.mk.ukrstat.gov.ua)

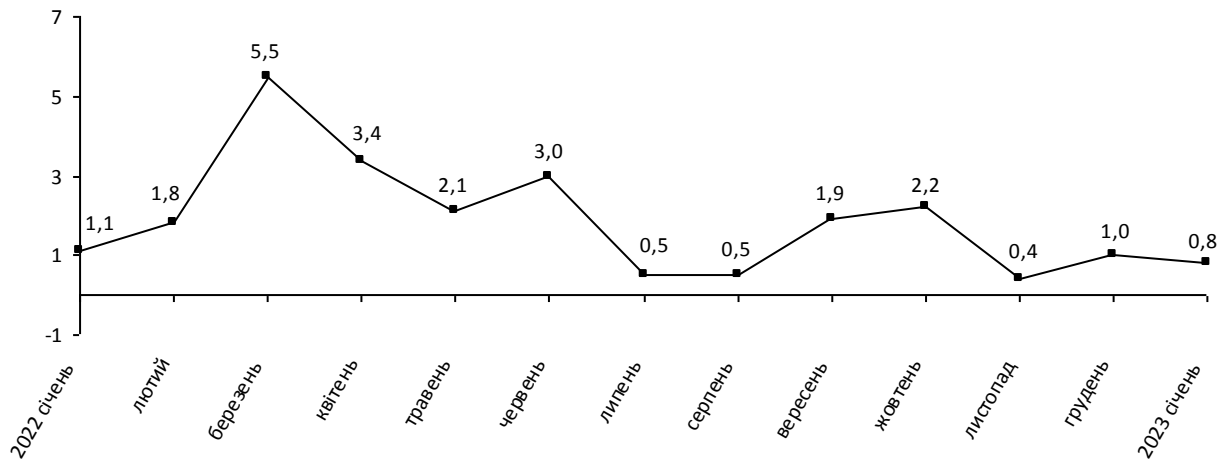
# ЕКСПРЕС-ВИПУСК

14.02.2023

## Індекси споживчих цін у Миколаївській області у січні 2023 року

Інфляція на споживчому ринку Миколаївської області у січні 2023р. порівняно з груднем 2022р. становила 0,8% (по Україні – також 0,8%).

### Зміни споживчих цін (у % до попереднього місяця)



## Зміни споживчих цін на товари та послуги

(відсотків)

	Січень 2023 до грудня 2022
<b>Споживчі ціни</b>	<b>0,8</b>
<b>Продукти харчування та безалкогольні напої</b>	<b>1,6</b>
Продукти харчування	1,6
хліб і хлібопродукти	0,9
хліб	3,2
макаронні вироби	-0,3
м'ясо та м'ясопродукти	0,0
риба та продукти з риби	0,7
молоко	2,1
сир і м'який сир (творог)	0,6
яйця	0,7
масло	0,0
олія соняшникова	-1,3
фрукти	2,8
овочі	8,6
цукор	1,7
Безалкогольні напої	1,6
<b>Алкогольні напої, тютюнові вироби</b>	<b>1,9</b>
<b>Одяг і взуття</b>	<b>-3,0</b>
Одяг	-5,9
Взуття	0,1
<b>Житло, вода, електроенергія, газ та інші види палива</b>	<b>0,0</b>
Утримання та ремонт житла	0,3
Водопостачання	0,0
Прибирання сміття	0,0
Каналізація	0,0
Послуги з управління багатоквартирними будинками	0,0
Електроенергія	0,0
Природний газ	0,0
Гаряча вода, опалення	0,0
<b>Предмети домашнього вжитку, побутова техніка та поточне утримання житла</b>	<b>-1,4</b>
<b>Охорона здоров'я</b>	<b>0,0</b>
Фармацевтична продукція, медичні товари та обладнання	-0,3
Амбулаторні послуги	0,7
<b>Транспорт</b>	<b>-1,0</b>
Паливо та мастила	-2,4
Транспортні послуги	-0,3
залізничний пасажирський транспорт	1,2
автодорожній пасажирський транспорт	-0,4
<b>Зв'язок</b>	<b>0,4</b>
<b>Відпочинок і культура</b>	<b>1,3</b>
<b>Освіта</b>	<b>0,5</b>
<b>Ресторани та готелі</b>	<b>1,0</b>
<b>Різні товари та послуги</b>	<b>1,9</b>

Продукти харчування та безалкогольні напої у січні 2023р. підвищились в ціні на 1,6%. Найбільше подорожчали овочі – на 8,6%. На 4,1–0,7% зросли в ціні сметана, вершки, хліб, фрукти, молоко, цукор, безалкогольні напої, риба та продукти з риби, яйця. При цьому крупи гречані здешевіли на 7,0%, рис – на 3,2%, сало – на 2,7%, олія соняшникова – на 1,3%.

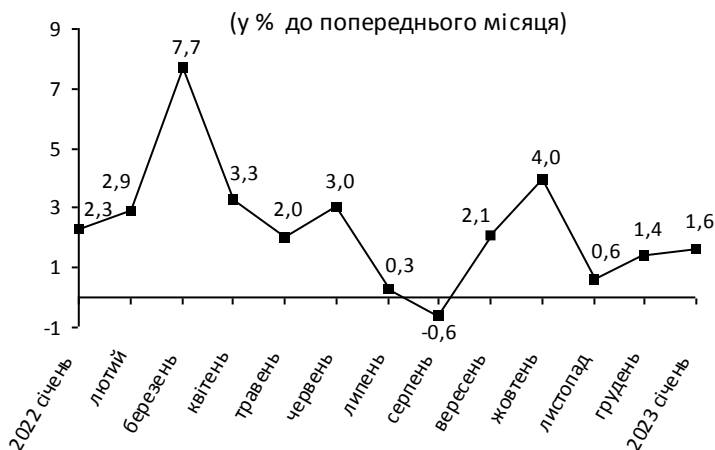
Алкогольні напої, тютюнові вироби стали коштувати на 1,9% більше, зокрема алкогольні напої – на 2,8%, тютюнові вироби – на 1,0%.

Одяг і взуття стали обходитись споживачам на 3,0% менше внаслідок зниження ціни на одяг на 5,9%.

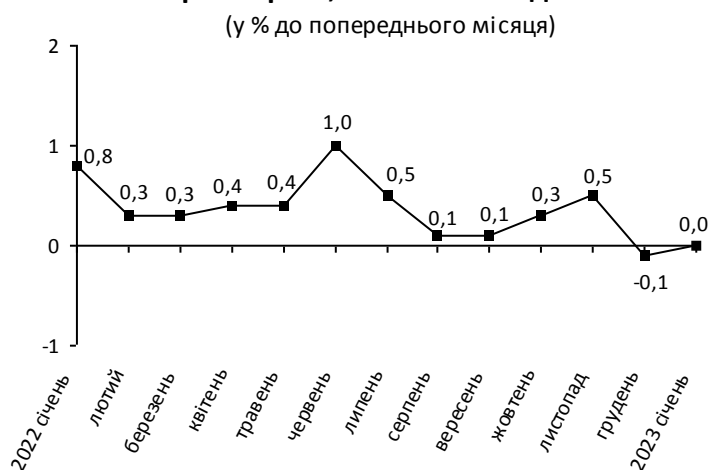
Ціни на транспорт знизились на 1,0% за рахунок подешевшання бензину А-95 на 3,1%, газу скрапленого для автомобілів – на 2,3%, дизельного пального – на 1,8%, бензину А-92 – на 1,6%, а також проїзду в приміському автобусі – на 3,6%.

У сфері зв'язку ціни підвищились на 0,4%, під впливом здорожчання поштових послуг на 5,4% та інтернету – на 3,0%.

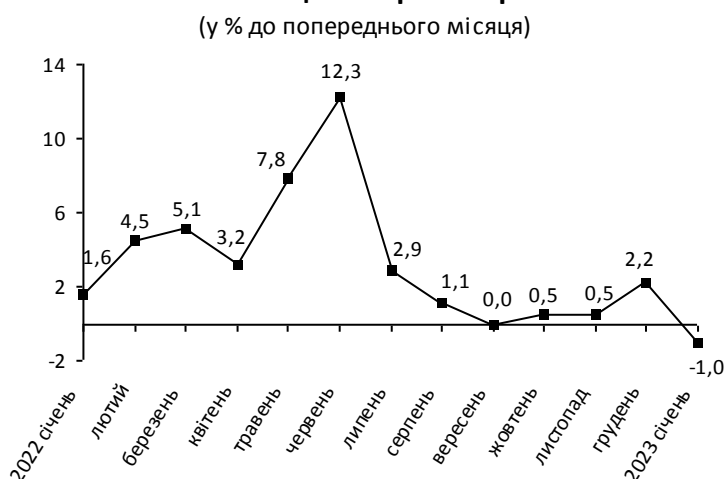
### Зміни цін на продукти харчування та безалкогольні напої



### Зміни цін на житло, воду, електроенергію, газ та інші види палива



### Зміни цін на транспорт



### Географічне охоплення

Усі регіони України, крім тимчасово окупованої території Автономної Республіки Крим, м. Севастополя та частини тимчасово окупованих територій у Донецькій та Луганській областях. Відбір міст здійснюється на державному рівні та є репрезентативним для розрахунку ІСЦ для кожного регіону країни. Спостереження за змінами споживчих цін (тарифів) не проводиться в сільській місцевості.

### Методологія та визначення

**Індекс споживчих цін** (ІСЦ, інфляція) є показником зміни в часі цін і тарифів на товари та послуги, які купує населення для невиробничого споживання. Розраховується щомісячно на основі даних про ціни (одержуються органами державної статистики шляхом щомісячної реєстрації цін і тарифів на споживчому ринку) та даних національних рахунків щодо витрат домогосподарств на кінцеве споживання по країні в цілому з подальшим розподілом (за результатами вибіркового обстеження умов життя домогосподарств).

Методологія розрахунку: [http://ukrstat.gov.ua/norm\\_doc/2021/310/310.pdf](http://ukrstat.gov.ua/norm_doc/2021/310/310.pdf).

### **Перегляд даних**

Перегляд даних, розрахованих і оприлюднених раніше, не здійснюється.

Довідка: тел. (0512) 50–08–41; e-mail: [gus@mk.ukrstat.gov.ua](mailto:gus@mk.ukrstat.gov.ua)

Більше інформації: [http://www.mk.ukrstat.gov.ua/stat\\_inf.htm](http://www.mk.ukrstat.gov.ua/stat_inf.htm)

© Головне управління статистики у Миколаївській області, 2023