

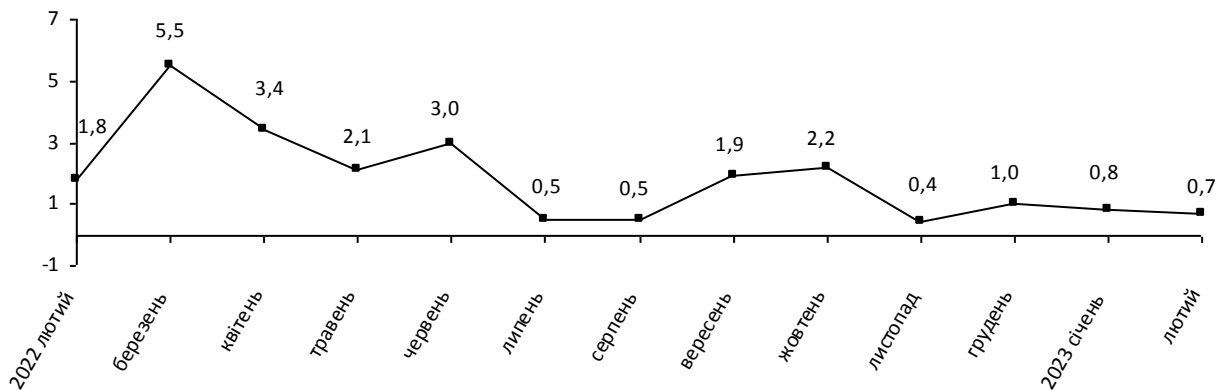


15.03.2023

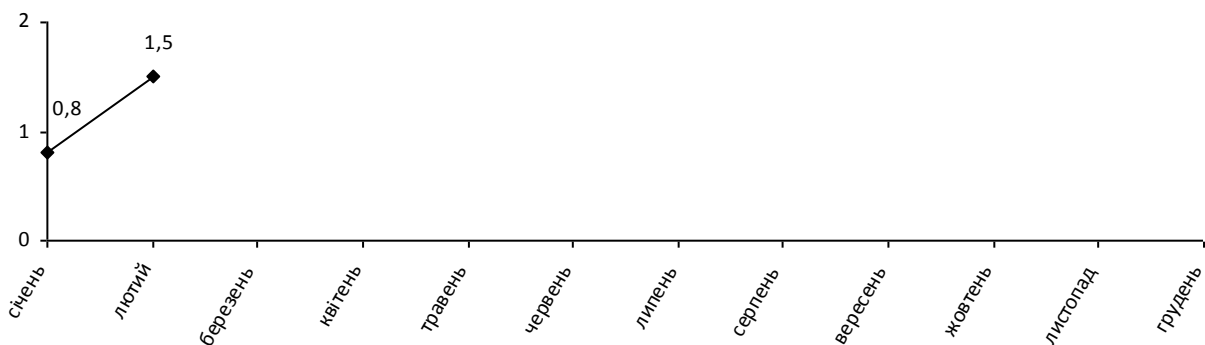
Індекси споживчих цін у Миколаївській області у лютому 2023 року

Інфляція на споживчому ринку Миколаївської області у лютому 2023р. порівняно з січнем становила 0,7%, з початку року – 1,5% (по Україні – також 0,7% та 1,5%).

Зміни споживчих цін (у % до попереднього місяця)



Зміни споживчих цін у 2023 році (у % до грудня попереднього року)



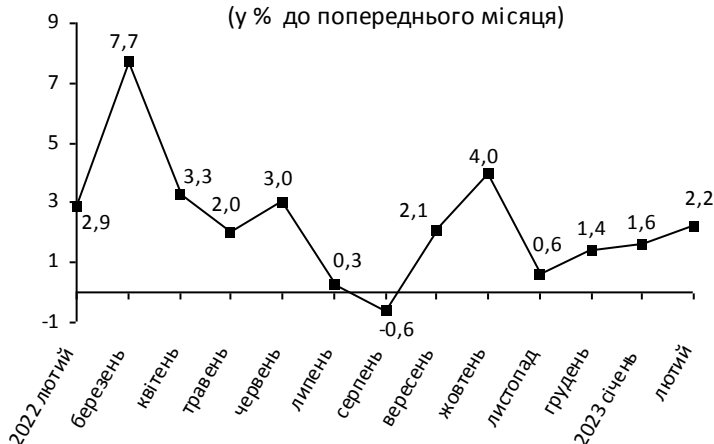
Зміни споживчих цін на товари та послуги

(відсотків)

	Лютий 2023 до	
	січня 2023	грудня 2022
Споживчі ціни	0,7	1,5
Продукти харчування та безалкогольні напої	2,2	3,8
Продукти харчування	2,2	3,8
хліб і хлібопродукти	0,4	1,3
хліб	3,8	7,1
макаронні вироби	-1,1	-1,4
м'ясо та м'ясопродукти	0,6	0,6
риба та продукти з риби	-0,7	0,0
молоко	-2,0	0,1
сир і м'який сир (творог)	0,4	1,0
яйця	0,8	1,5
масло	0,9	0,9
олія соняшникова	0,5	-0,8
фрукти	2,2	5,1
овочі	14,7	24,6
цукор	-1,4	0,3
Безалкогольні напої	0,8	2,4
Алкогольні напої, тютюнові вироби	0,3	2,2
Одяг і взуття	-3,3	-6,2
Одяг	-2,4	-8,2
Взуття	-3,5	-3,4
Житло, вода, електроенергія, газ та інші види палива	0,0	0,0
Утримання та ремонт житла	1,7	2,0
Водопостачання	0,0	0,0
Прибирання сміття	0,0	0,0
Каналізація	0,0	0,0
Послуги з управління багатоквартирними будинками	0,0	0,0
Електроенергія	0,0	0,0
Природний газ	0,0	0,0
Гаряча вода, опалення	0,0	0,0
Предмети домашнього вжитку, побутова техніка та поточне утримання житла	0,7	-0,7
Охорона здоров'я	1,2	1,2
Фармацевтична продукція, медичні товари та обладнання	0,1	-0,2
Амбулаторні послуги	3,0	3,7
Транспорт	-2,5	-3,5
Паливо та мастила	-5,6	-7,9
Транспортні послуги	-0,1	-0,4
залізничний пасажирський транспорт	0,0	1,2
автодорожній пасажирський транспорт	-0,1	-0,5
Зв'язок	-0,2	0,2
Відпочинок і культура	0,1	1,4
Освіта	0,0	0,5
Ресторани та готелі	0,1	1,1
Різні товари та послуги	-0,1	1,8

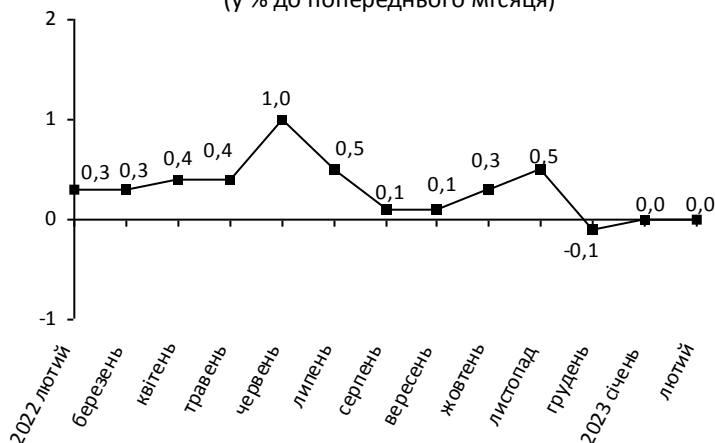
Ціни на продукти харчування та безалкогольні напої у лютому 2023р. зросли на 2,2%. Найбільше подорожчали овочі – на 14,7%, зокрема цибуля ріпчаста – на 42,8%, огірки – на 29,2%, морква – на 15,8%. На 10,4–3,8% підвищились в ціні фруктові соки, олія оливкова, маргарин, картопля, пластівці вівсяні, пшоно, птиця, хліб. Водночас крупи гречані здешевіли на 7,3%, апельсини – на 6,4%, борошно пшеничне – на 6,0%, риба жива, охолоджена – на 5,6%.

Зміни цін на продукти харчування та безалкогольні напої
(у % до попереднього місяця)



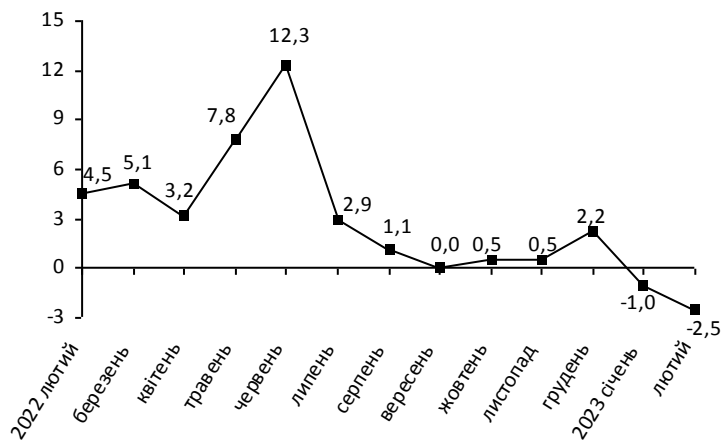
Алкогільні напої, тютюнові вироби подорожчали на 0,3% під впливом зростання цін на тютюнові вироби на 1,1%.

Зміни цін на житло, воду, електроенергію, газ та інші види палива
(у % до попереднього місяця)



Одяг і взуття стали обходитись споживачам на 3,3% менше внаслідок здешевлення взуття на 3,5% та одягу – на 2,4%.

Зміни цін на транспорт
(у % до попереднього місяця)



У сфері транспорту ціни знизились на 2,5% внаслідок здешевлення газу скрапленого для автомобілів – на 11,7%, дизельного пального, бензину А-95 та А-92 – на 5,4–4,9%, а також проїзду в приміському автобусі – на 1,7%.

Ціни у сфері охорони здоров'я підвищились на 1,2% за рахунок подорожчання амбулаторних послуг на 3,0% та послуг лікарень – на 4,2%.

Географічне охоплення

Усі регіони України, крім тимчасово окупованої території Автономної Республіки Крим, м. Севастополя та частини тимчасово окупованих територій у Донецькій та Луганській областях.

Відбір міст здійснюється на державному рівні та є репрезентативним для розрахунку ІСЦ для кожного регіону країни. Спостереження за змінами споживчих цін (тарифів) не проводиться в сільській місцевості.

Методологія та визначення

Індекс споживчих цін (ІСЦ, інфляція) є показником зміни в часі цін і тарифів на товари та послуги, які купує населення для невиробничого споживання. Розраховується щомісячно на основі даних про ціни (одержуються органами державної статистики шляхом щомісячної реєстрації цін і тарифів на споживчому ринку) та даних національних рахунків щодо витрат домогосподарств на кінцеве споживання по країні в цілому з подальшим розподілом (за результатами вибіркового обстеження умов життя домогосподарств).

Методологія розрахунку: http://ukrstat.gov.ua/norm_doc/2021/310/310.pdf.

Перегляд даних

Перегляд даних, розрахованих і оприлюднених раніше, не здійснюється.

Довідка: тел. (0512) 50–08–41; e-mail: gus@mk.ukrstat.gov.ua

Більше інформації: http://www.mk.ukrstat.gov.ua/stat_inf.htm

© Головне управління статистики у Миколаївській області, 2023