



ЗОВНІШНЯ ТОРГІВЛЯ ТОВАРАМИ

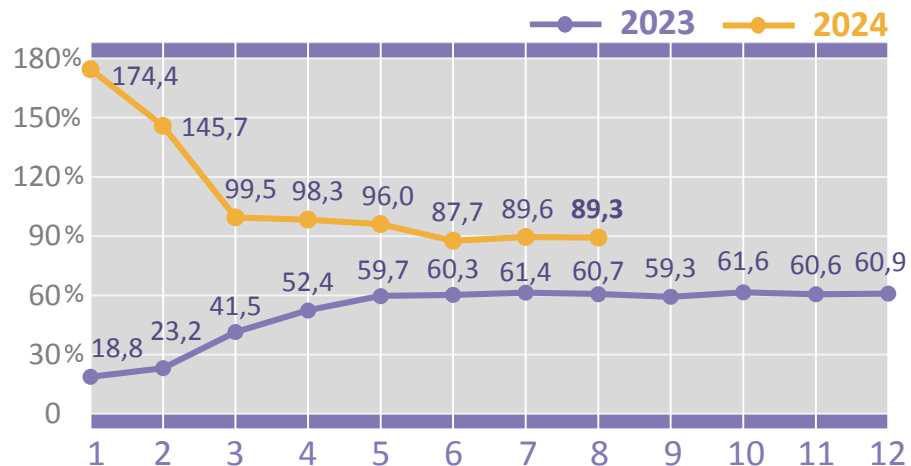
Миколаївської області

за СІЧЕНЬ–СЕРПЕНЬ 2024

у % до відповідного періоду попереднього року,
наростаючим підсумком

ЕКСПОРТ \$ 590,1 млн

⬇️ -10,7%



Насіння і плоди олійних рослин
\$ 86,5 млн

⬆️ +11,3%



Зернові культури
\$ 333,3 млн

⬇️ -20,1%

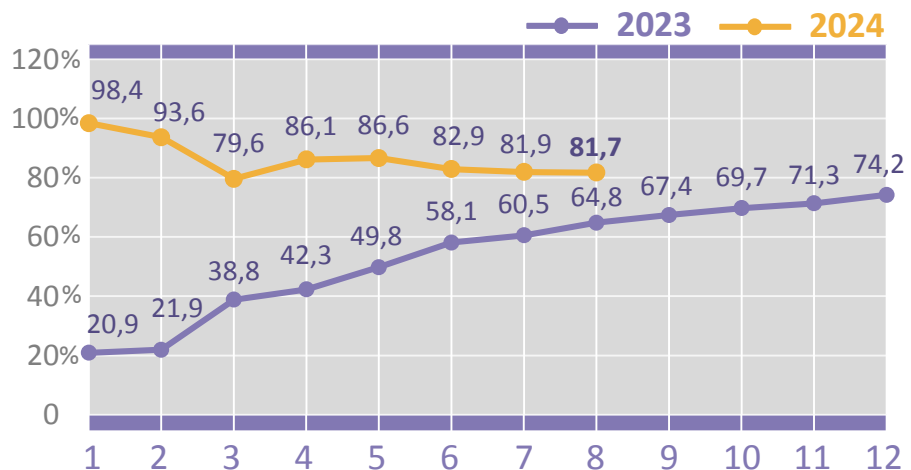


Жири та олії тваринного або
рослинного походження
\$ 75,9 млн

⬇️ -24,8%

ІМПОРТ \$ 310,6 млн

⬇️ -18,3%



Реактори ядерні, котли,
машини \$ 78,5 млн

⬆️ +47,9%



Каучук, гума
\$ 25,3 млн

⬆️ +19,1%



Засоби наземного транспорту,
крім залізничного \$ 47,5 млн


⬇️ -6,7%



Основні країни-партнери в зовнішній торгівлі товарами

за СІЧЕНЬ–СЕРПЕНЬ 2024
у % до загального обсягу

ЕКСПОРТ




До країн ЄС
експортовано **52,5%**
загальнообласного
обсягу експорту



З країн ЄС
імпортовано **48,6%**
загальнообласного
обсягу імпорту

ІМПОРТ



*Сполучене Королівство Великої Британії та Північної Ірландії.