

Державна служба статистики України  
Головне управління статистики у Миколаївській області

# КАТАЛОГ

## офіційних статистичних публікацій у 2018 році



Миколаїв

**Державна служба статистики України**  
**Головне управління статистики у Миколаївській області**

**Сектор поширення інформації, комунікацій із користувачами та громадськістю**

У каталозі представлено перелік офіційних статистичних публікацій, які вміщують актуальну інформацію про соціально-економічний стан області, міст обласного значення і районів: експрес-випусків, статистичних бюлетенів, збірників, доповідей тощо. Розрахований на широке коло читачів.

Головне управління статистики у Миколаївській області

вул. Спаська, 75, м. Миколаїв, 54001, Україна  
тел.: (0512) 50 08 30, факс: (0512) 50 08 48  
електронна пошта: [gus@mk.ukrstat.gov.ua](mailto:gus@mk.ukrstat.gov.ua)  
веб-сайт: [www.mk.ukrstat.gov.ua](http://www.mk.ukrstat.gov.ua)

Розповсюдження статистичних публікацій  
Головне управління статистики у Миколаївській області

адреса: вул. Спаська, 75, кімн. 43, м. Миколаїв, 54001, Україна  
тел.: (0512) 50 08 43

**СИМВОЛИ:**



– електронний примірник;



– паперовий примірник;



– розміщується на веб-сайті Головного управління статистики у Миколаївській області.

## ПЕРЕДМОВА

Шановні користувачі!

У каталозі офіційних статистичних публікацій у 2018 році (далі Каталог) представлено близько 150 найменувань аналітичних та довідкових матеріалів, які характеризують різноманітні аспекти соціально-економічного становища регіону.

Статистичні продукти розміщено за розділами статистики. По кожному виданню наведена коротка анотація щодо його змісту, періодичності та терміну випуску, вартість одного примірника.

Статистичні видання, що пропонуються, будуть корисні в управлінській діяльності, плануванні, бізнесі, науковій роботі.

Згідно ст. 24 Закону України «Про державну статистику» забезпечення користувачів статистичною інформацією здійснюється на договірній основі. Оплата робіт, пов'язаних з виконанням договорів на отримання статистичної продукції, здійснюється відповідно до Положення про проведення статистичних спостережень та надання органами державної статистики послуг на платній основі, затвердженого Постановою Кабінету Міністрів України від 08.11.2000 № 1659. Розрахунок вартості статистичної інформації проводиться на підставі наказу Головного управління статистики у Миколаївській області від 30.12.2015 № 65 «Про затвердження кошторисної калькуляції одного людино-дня».

Для укладання договору необхідно заповнити бланк замовлення (зразок розміщено на сайті у розділі «Замовлення статистичної інформації»/«Бланк замовлення») та направити його на адресу Головного управління статистики (в електронному (сканованому) чи паперовому вигляді).

Поряд з цим, за Вашим замовленням Головне управління статистики може здійснювати підготовку інформації, тематичних статистичних оглядів та відомостей, що не представлені у Каталогі, надавати консультативно-методичні послуги тощо.

Головне управління статистики гарантує оперативну і якісну підготовку та випуск замовлених статистичних продуктів.


Додаткову інформацію щодо статистичних продуктів, представлених у Каталогі, можна отримати за телефонами їх виконавців:

№ розділу	Назва розділів	Телефон для довідок	Стор.
<b>I.</b>	<b>Багатогалузева статистична інформація</b>		<b>5</b>
1.1.	Комплексні статистичні публікації	50 08 24	5
1.2.	Регіональні рахунки	50 08 24	6
<b>II.</b>	<b>Демографічна та соціальна статистика</b>		<b>7</b>
2.1.	Доходи та умови життя	50 08 34	7
2.2.	Культура	50 08 31	8
2.3.	Населені пункти та житло	50 08 31	8
2.4.	Населення та міграція	50 08 31	8
2.5.	Освіта	50 08 31	9
2.6.	Політична та інша суспільна діяльність	50 08 31	10
2.7.	Ринок праці		11
2.7.1.	Зайнятість та безробіття	50 08 34	11
2.7.2.	Оплата праці та соціально-трудові відносини	50 08 31	11
2.8.	Соціальний захист	50 08 31	12
<b>III.</b>	<b>Економічна статистика</b>		<b>13</b>
3.1.	Економічна діяльність		13
3.1.1.	Будівництво	50 08 39	13
3.1.2.	Внутрішня торгівля	50 08 37	13
3.1.3.	Діяльність підприємств	50 08 27	14
3.1.4.	Енергетика	50 08 37	15
3.1.5.	Капітальні інвестиції	50 08 39	16
3.1.6.	Навколишнє середовище	50 08 32	16
3.1.7.	Промисловість	50 08 39	17
3.1.8.	Сільське, лісове та рибне господарство	50 08 32	19
3.1.9.	Транспорт	50 08 39	23
3.1.10.	Туризм	50 08 31	24
3.2.	Зовнішньоекономічна діяльність		24
3.2.1.	Зовнішня торгівля товарами	50 08 37	25
3.2.2.	Зовнішня торгівля послугами	50 08 37	25
3.2.3.	Інвестиції зовнішньоекономічної діяльності	50 08 39	26
3.3.	Наука, технології та інновації	50 08 39	26
3.4.	Споживчі ціни	50 08 41	26
3.5.	ЄДРПОУ	50 08 28	27

## 1. Комплексні статистичні публікації

### Статистичний збірник “Миколаївщина у цифрах у 2017 році”



Вміщує статистичні показники про соціально-економічне становище області за 2017 рік у порівнянні з 2010–2016 роками. Інформація розподілена за основними напрямками соціального розвитку, економічної діяльності, матеріально-технічного забезпечення, за містами та районами області. В окремому розділі для порівняння представлені основні показники соціально-економічного становища у розрізі регіонів України.

*Орієнтовні: обсяг – 190 стор.; вартість – 138 грн ; термін видання – травень.*

### “Статистичний щорічник Миколаївської області за 2017 рік” та “Міста та райони Миколаївської області у 2017 році”


Найбільш повні щорічні видання пропонують ключові статистичні дані, які дають можливість здійснити поглиблений аналіз соціального і економічного становища області та її адміністративно-територіальних одиниць у ретроспективі. Матеріали сформовано за наступними розділами: населення, доходи та умови життя, ринок праці, промисловість, сільське господарство, будівництво, транспорт, внутрішня торгівля, діяльність підприємств та інші.

Окремо виділені основні показники, які характеризують соціально-економічний розвиток регіонів України та країни в цілому.

*Орієнтовні: обсяг – 490 стор. та 420 стор., відповідно; вартість – 192 грн та 182 грн  184 грн (за 2 видання) ; термін видання – серпень.*

### “Статистичний щорічник м.Миколаєва за 2017 рік”


Пропонує актуальні показники соціально-економічного становища міста за 2017 рік у порівнянні з попередніми роками. Інформація розподілена за основними напрямками економічної діяльності та сферами суспільно-політичного життя: населення, освіта, охорона здоров'я та соціальний захист, промисловість, капітальні інвестиції та будівництво, внутрішня торгівля, транспорт, діяльність підприємств та інші. Окремі показники наведені по внутрішньоміських районах. Також представлено основні показники розвитку економічної та соціальної сфери у розрізі обласних центрів України.

*Орієнтовні: обсяг – 190 стор.; вартість – 138 грн ; термін видання – вересень.*

### Статистичний збірник

#### “Інвестиційна та будівельна діяльність підприємств Миколаївської області у 2017 році”


Містить комплексну статистичну інформацію щодо інвестиційної та будівельної діяльності підприємств області у 2010–2017 роках. Висвітлюються показники щодо інвестування економіки області: зокрема, дані про індекси капітальних інвестицій, освоєні обсяги капітальних інвестицій, інвестицій зовнішньоекономічної діяльності. Вміщує інформацію про обсяги та індекси будівельної продукції, виробництво окремих видів промислової продукції будівельного призначення, а також стан трудових ресурсів та фінансових результатів будівельних підприємств. Представлено детальну інформацію про прийняття в експлуатацію об'єктів будівництва, у тому числі житла. Наведені найважливіші показники по регіонах України.

*Орієнтовні: обсяг – 100 стор.; вартість – 172 грн ; термін видання – вересень.*

### Статистичний бюлетень

#### “Соціально-економічне становище Миколаївської області”


Пропонує оперативну статистичну інформацію про соціально-економічне становище області. Інформація наведена за видами економічної діяльності, містами обласного значення та районами; більшість показників порівнюються з відповідним періодом попереднього року.

*Орієнтовні: обсяг – 90 стор.; вартість – 103 грн ; термін видання – щомісячно, на 30–36 день після звітнього періоду.*

**Статистичний бюлетень**

**“Соціально-економічне становище Миколаївської області” (інфографіка)**


Висвітлює актуальну статистичну інформацію, що наочно характеризує найважливіші тенденції в демографічній, соціальній та економічній сферах області. Дані у цілому по області представлені у таблицях, графіках та діаграмах, коротких висновках та коментарях. Показники наведено у динаміці за останні п'ять років та за період з початку року.

*Термін видання – щомісячно, на 35–40 день після звітного періоду* 

**Статистичний бюлетень**

**“Соціально-економічне становище міст та районів Миколаївської області”**


Вміщує дані оперативної звітності у розрізі міст обласного значення та районів області за показниками демографічної, соціальної та економічної статистики. Показники, переважно, наведено у порівнянні з відповідним періодом попереднього року.

*Орієнтовні: обсяг – 60 стор.; вартість – 69 грн ; термін видання – щомісячно, на 30–36 день після звітного періоду.*

**Доповідь**

**“Про соціально-економічне становище Миколаївської області”**


Пропонує комплексний аналіз оперативних показників по області, що характеризують її соціально-економічне становище. Показники представлені у цілому по області, у розрізі адміністративно-територіальних одиниць, окремі – у порівнянні з іншими регіонами, загальнодержавними показниками тощо. Дані порівнюються з показниками попереднього періоду звітного року та з відповідним періодом попереднього року. Доповідь проілюстрована графіками, діаграмами, табличним матеріалом.

*Орієнтовні: обсяг – 65 стор.; вартість – 103 грн ; термін видання – щомісячно, на 33–36 день після звітного періоду.*

**Доповідь**


**“Про соціально-економічне становище м.Миколаєва”**

Представляє оперативні дані соціально-економічного становища обласного центру за показниками демографічної, соціальної та економічної статистики у порівнянні з попереднім періодом звітного року та з відповідним періодом попереднього року. Доповідь проілюстрована графіками, діаграмами та табличним матеріалом.

*Орієнтовні: обсяг – 45 стор.; вартість – 69 грн ; термін видання – щомісячно, на 33–36 день після звітного періоду.*

**Експрес-випуск**

**“Основні показники соціально-економічного становища району (міста)”**


*Термін видання – щомісячно, на 30–36 день після звітного періоду* 

## 2. Регіональні рахунки

**Статистичний збірник**

**“Валовий регіональний продукт Миколаївської області у 2016 році”**

Пропонує статистичну оцінку валового регіонального продукту, виробленого у регіоні. Інформація представлена в абсолютному вимірі, у порівнянні з попереднім роком, у розрахунку на одну особу тощо. Вміщено дані щодо місця Миколаївської області у виробленні валового регіонального продукту по Україні. Для порівняння основні макроекономічні показники наведені у розрізі регіонів країни.

*Орієнтовні: обсяг – 80 стор.; вартість – 115 грн ; термін видання – червень.*

---

**Експрес-випуск**

**“Доходи та витрати населення Миколаївської області у 2016 році”**

*Орієнтовна вартість – 23 грн ; термін видання – 23.01.*

---

**Експрес-випуск**


**“Доходи та витрати населення Миколаївської області у 2017 році” (попередні дані)**

*Орієнтовна вартість – 23 грн ; термін видання – 02.05.*

---

**Експрес-випуск**


**“Валовий регіональний продукт у 2016 році”**

*Орієнтовна вартість – 23 грн ; термін видання – 30.03.*

---

**Експрес-випуск**

**“Індекси фізичного обсягу валового регіонального продукту у 2017 році” (попередні дані)**

*Орієнтовна вартість – 23 грн ; термін видання – 10.07.*

---


## **II. Демографічна та соціальна статистика**

### **2.1. Доходи та умови життя**

**Статистичний збірник**

**“Витрати і доходи домогосподарств Миколаївської області”**

Пропонує дані вибіркового обстеження умов життя домогосподарств щодо їх життєвого рівня, характеристики за структурою доходів та витрат, а також дані щодо споживання продовольчих, непродовольчих товарів та послуг залежно від рівня матеріальної забезпеченості домогосподарства, наявності в ньому дітей та за іншими соціально-економічними ознаками. Інформація наведена в динаміці за 2010–2016 роки.


*Орієнтовні: обсяг – 160 стор.; вартість – 126 грн ; термін видання – лютий.*

---

**Статистичний збірник**

**“Соціально-демографічні характеристики домогосподарств Миколаївщини”**

Містить підсумки опитування основного (базового інтерв'ю), проведеного у рамках вибіркового обстеження умов життя домогосподарств щодо їх характеристики в цілому: склад, житлові умови, наявність та використання земельних ділянок, худоби, птиці та бджіл; антропометричні дані, а також – рівень освіти та статус зайнятості їх членів. Інформація наведена за 2010, 2015–2018 роки.


*Орієнтовні: обсяг – 90 стор.; вартість – 115 грн ; термін видання – серпень.*

---

**Статистичний бюлетень**

**“Витрати і ресурси домогосподарств області за квартал”**

Містить інформацію щодо життєвого рівня населення, його характеристики за структурою доходів та витрат, а також дані щодо споживання продовольчих, непродовольчих товарів та послуг.


*Орієнтовні: обсяг – 50 стор.; вартість – 46 грн ; термін видання – щоквартально: лютий, червень, вересень, грудень.*

---

**Доповідь**

**“Соціально-економічне становище домогосподарств області у 2016 році”**

Пропонуються дослідження рівня матеріального добробуту різних соціальних груп населення (за даними вибіркового обстеження умов життя домогосподарств), які відображають вплив соціально-економічних чинників на життєвий рівень домогосподарств (сімей).


*Орієнтовні: обсяг – 30 стор.; вартість – 80 грн ; термін видання – березень.*

## 2.2. Культура

### Статистичний бюлетень

#### “Заклади культури, мистецтва, фізичної культури та спорту Миколаївської області у 2017 році”

Представлено інформацію щодо діяльності бібліотек, клубних закладів, демонстраторів фільмів, музеїв, театрів, концертних організацій і забезпеченості населення закладами культури. Розміщено показники, які характеризують діяльність парків культури та відпочинку, зоопарку, шкіл естетичного виховання і закладів фізичної культури та спорту. Наведено дані стосовно обсягів фінансування зведених видатків місцевих бюджетів області на окремі соціально-культурні заходи, капітальних інвестицій, середньооблікової кількості штатних працівників та їх середньомісячної заробітної плати у сфері мистецтва, спорту, розваг та відпочинку.


*Орієнтовні: обсяг – 48 стор.; вартість – 80 грн ; термін видання – III декада травня.*

## 2.3. Населені пункти та житло

### Статистичний бюлетень


#### “Оплата населенням Миколаївської області житлово-комунальних послуг та електроенергії”

Пропонує інформацію про оплату населенням житлово-комунальних послуг і електроенергії, заборгованість населення і погашення реструктуризованої заборгованості за них. Показники наведено за видами житлово-комунальних послуг і містами обласного значення та районами області.

*Орієнтовні: обсяг – 26 стор.; вартість – 57 грн ; термін видання – щомісячно, на 35 день після звітнього періоду.*

### Експрес-випуск

#### “Житловий фонд Миколаївської області на 01.01.2018”

*Орієнтовна вартість – 46 грн ; термін видання – червень.*

## 2.4. Населення та міграція


### Статистичний збірник

#### “Адміністративно-територіальний устрій і чисельність наявного населення Миколаївської області на 1 січня 2018 року”

Пропонує інформацію про кількість районів, міст обласного та районного значення, селищ міського типу, об'єднаних територіальних громад, міських, селищних і сільських рад та підпорядкованих їм населених пунктів за даними офіційного веб-порталу Верховної Ради України. По кожному району області наведено структурований за радами всіх рівнів перелік населених пунктів. Містить відомості щодо населених пунктів, виключених з облікових даних у зв'язку з переселенням жителів; об'єднаних з іншими населеними пунктами з 1986 року. Дані про чисельність наявного населення області відображені у розрізі міст, районів, типів поселень, селищ міського типу, за статтю. Вміщена інформація про щільність населення та




елементи формування чисельності населення за містами обласного значення та районами області. Основні показники наведені за регіонами України.

*Орієнтовні: обсяг – 76 стор.; вартість – 115 грн ; термін видання – червень.*

#### **Статистичний збірник**

##### **“Населення Миколаївської області за 2017 рік”**


У збірнику представлені дані про адміністративно-територіальний устрій області, чисельність та статеві-віковий склад населення, його розміщення по території області, народжуваність, смертність, кількість шлюбів та розлучень, міграційні процеси. В окремий розділ виділено основні демографічні показники за регіонами України.

*Орієнтовні: обсяг – 175 стор.; вартість – 184 грн ; термін видання – вересень.*

#### **Статистичний бюлетень**

##### **“Смертність населення Миколаївської області за причинами смерті у 2017 році”**


Пропонує інформацію про розподіл померлих за основними причинами смерті в цілому по області, містами обласного значення і районами. Показники відображено за типами поселень, статтю та віком.

*Орієнтовні: обсяг – 36 стор.; вартість – 80 грн ; термін видання – III декада липня.*

#### **Статистичний бюлетень**


##### **“Розподіл померлих від зовнішніх причин смерті у Миколаївській області”**

Інформує про померлих від зовнішніх причин смерті: нещасних випадків, навмисних самоушкоджень, наслідків нападу з метою убивства чи нанесення ушкодження, випадків ушкодження з невизначеним наміром. Показники розглянуто в цілому по області, за типами поселень, містами обласного значення та районами.

*Орієнтовні: обсяг – 12 стор.; вартість – 46 грн ; термін видання – щоквартально: III декада лютого, травня, серпня, листопада.*


#### **Експрес-випуск**

##### **“Демографічна ситуація у м.Миколаєві”**

*Орієнтовна вартість – 34 грн ; термін видання – щомісячно, на 48-52 день після звітнього періоду.*

#### **Експрес-випуск**

##### **“Основні демографічні показники за містами та районами Миколаївської області”**


*Орієнтовні: вартість – 46 грн ; термін видання – щомісячно, на 47 день після звітнього періоду.*

## **2.5. Освіта**

#### **Статистичний бюлетень**

##### **“Дошкільні навчальні заклади у Миколаївській області у 2017 році”**


Містить інформацію про мережу дошкільних закладів, розподіл їх за типами та відомчою підпорядкованістю, розподіл дітей за віком та статтю, мовами виховання, дані щодо штатів, складу та освітнього рівня педагогічних працівників цих закладів тощо. Okремо виділено інформацію щодо дошкільних закладів, які мають санаторні та інклюзивні групи і групи спеціального призначення, навчання дітей, які потребують особливої уваги. Основні показники наведено у розрізі міст обласного значення та районів.

*Орієнтовні: обсяг – 50 стор.; вартість – 80 грн ; термін видання – III декада травня.*

**Статистичний бюлетень**

**“Загальноосвітні навчальні заклади у Миколаївській області на початок 2017/18 навчального року”**


Висвітлює дані про мережу загальноосвітніх навчальних закладів і кількість учнів у них та охоплення дітей шкільного віку навчанням. Особливу увагу приділено показникам роботи денних загальноосвітніх навчальних закладів. Проаналізовано розподіл учнів за статтю, віком, класами, змінністю та мовою навчання. Розміщено відомості щодо навчання дітей, які потребують особливої уваги.

*Орієнтовні: обсяг – 80 стор.; вартість – 115 грн ; термін видання – I декада квітня.*

**Статистичний бюлетень**

**“Професійно-технічні навчальні заклади у Миколаївській області у 2017 році”**


Досліджується комплекс статистичних показників, які дозволяють оцінити стан професійно-технічного навчання у регіоні. Проаналізовано мережу професійно-технічних навчальних закладів, їх контингент, матеріально-технічну базу та кваліфікаційний рівень педагогічних працівників. Розглянуто показники щодо прийому до професійно-технічних навчальних закладів, підготовки кваліфікованих робітників та їх працевлаштування. Розміщено відомості щодо навчання осіб, які потребують особливої уваги. Окремі показники наведені за регіонами України.

*Орієнтовні: обсяг – 30 стор.; вартість – 80 грн ; термін видання – III декада квітня.*

**Статистичний бюлетень**

**“Вищі навчальні заклади у Миколаївській області на початок 2017/18 навчального року”**

Вміщує інформацію про кількість самостійних вищих навчальних закладів у регіоні, підготовку ними фахівців з вищою освітою. Розглянуто дані щодо кількості студентів окремих категорій, джерел фінансування навчання студентів, кількості стипендіатів, педагогічного та науково-педагогічного персоналу, забезпеченості студентів бібліотеками, гуртожитками та підприємствами громадського харчування. Відображено основні показники діяльності аспірантури і докторантури. Розміщено відомості щодо навчання осіб, які потребують особливої уваги.

*Орієнтовні: обсяг – 45 стор.; вартість – 80 грн ; термін видання – III декада березня.*

## **2.6. Політична та інша суспільна діяльність**

**Експрес-випуск**

**“Результати діяльності громадських організацій у Миколаївській області за 2017 рік”**

*Орієнтовна вартість – 34 грн ; термін видання – II декада червня.*


## 2.7. Ринок праці

### 2.7.1. Зайнятість та безробіття

#### Статистичний бюлетень

##### “Стан зареєстрованого ринку праці Миколаївської області”


Вміщує дані щодо попиту та пропозиції робочої сили, працевлаштування населення, рівня зареєстрованого безробіття, його середньої тривалості, а також розміру допомоги по безробіттю.

*Орієнтовні: обсяг – 22 стор.; вартість – 34 грн ; термін видання – щоквартально, III декада січня, квітня, липня, жовтня.*

#### Доповідь

##### “Ринок праці Миколаївщини у 2017 році”

Доповідь підготовлена за результатами вибіркового обстеження населення (домогосподарств) з питань економічної активності населення та висвітлює основні тенденції, що були притаманні ринку праці області у 2017 році. Вміщує інформацію, що характеризує економічну активність, зайнятість та безробіття населення віком 15–70 років. Крім того, в ній наведена ситуація на зареєстрованому ринку праці, проаналізовані окремі демографічні тенденції та відображена взаємодія ринків праці та освіти.

*Орієнтовні: обсяг – 40 стор.; вартість – 103 грн ; термін видання – жовтень.*


#### Експрес-випуск

##### “Зайнятість населення Миколаївської області у 2017 році”

*Орієнтовна вартість – 34 грн ; термін видання – III декада серпня.*

#### Експрес-випуск

##### “Стан зареєстрованого ринку праці”


*Орієнтовна вартість – 34 грн ; термін видання – щомісячно, II декада.*

### 2.7.2. Оплата праці та соціально-трудова відносина

#### Статистичний збірник

##### “Праця у Миколаївській області у 2017 році”

Пропонує показники, що характеризують сферу соціально-трудова відносин. Висвітлюються питання щодо зайнятості населення, попиту та пропозиції робочої сили, її мобільності, неповної зайнятості, робочого часу та його використання, кількості працівників, їх заробітної плати, стану виплати заробітної плати і укладання колективних договорів. Інформація наведена за видами економічної і промислової діяльності, містами обласного значення та районами області, регіонами України.


*Орієнтовні: обсяг – 150 стор.; вартість – 172 грн ; термін видання – вересень.*

#### Статистичний бюлетень

##### “Оплата праці та соціально-трудова відносина у Миколаївській області”

Відображає основні тенденції, які спостерігались у сфері соціально-трудова відносин, зокрема, щодо кількості штатних працівників, мобільності робочої сили, вимушеної неповної зайнятості, розмірів номінальної і реальної заробітних плат. Інформація представлена за


видами економічної і промислової діяльності, містами обласного значення та районами області, регіонами України.

*Орієнтовні: обсяг – 43 стор.; вартість – 80 грн ; термін видання – щоквартально, I декада березня, червня, вересня, грудня.*

#### **Статистичний бюлетень**

##### **“Заробітна плата та стан її виплати у Миколаївській області”**


Представляє результати щомісячного державного статистичного спостереження з питань статистики праці щодо кількості працівників, рівня заробітної плати і стану її виплати. Інформація наведена за видами економічної і промислової діяльності, містами обласного значення та районами області, регіонами України.

*Орієнтовні: обсяг – 45 стор.; вартість – 80 грн ; термін видання – щомісячно, I декада.*

#### **Статистичний бюлетень**

##### **“Умови праці у Миколаївській області у 2017 році”**


Містить інформацію щодо стану умов праці, пільг та компенсацій за роботу зі шкідливими умовами праці за даними державних статистичних звітів підприємств промисловості, сільського господарства, будівництва, транспорту та зв'язку, заповненими на підставі проведеної атестації робочих місць за умовами праці.

*Орієнтовні: обсяг – 30 стор.; вартість – 80 грн ; термін видання – III декада травня.*

#### **Доповідь**


##### **“Заробітна плата та стан її виплати у Миколаївській області у 2017 році”**

Аналітичний огляд основних аспектів сфери оплати праці, які відбулись у 2017 році. Містить інформацію щодо кількості найманих працівників, мобільності робочої сили, розмірів номінальної та реальної заробітної плати, структури фонду оплати праці, гендерних відмінностей у рівні оплати праці, стану виплати заробітної плати, відслідковується цінова ситуація на споживчому ринку. Дані представлені в цілому по економіці області, за видами економічної діяльності, містами обласного значення та районами, у порівнянні з Україною та її регіонами.

*Орієнтовні: обсяг – 30 стор.; вартість – 115 грн ; термін видання – березень.*

#### **Експрес-випуск**

##### **“Заборгованість із виплати заробітної плати у м.Миколаєві”**


*Орієнтовна вартість – 46 грн ; термін видання – щомісячно, на 30-33 день після звітного періоду.*

## **2.8. Соціальний захист**

#### **Статистичний збірник**

##### **“Жінки та чоловіки Миколаївської області у 2017 році”**


Пропонує у гендерному аспекті дані демографічної статистики, показники охорони здоров'я та соціального захисту населення, фізичної культури і спорту, освіти, зайнятості та безробіття, злочинності, а також відповідну інформацію у порівнянні з іншими регіонами України.

*Орієнтовні: обсяг – 125 стор.; вартість – 206 грн ; термін видання – серпень.*

**Статистичний бюлетень**

**“Соціальний захист населення Миколаївської області у 2017 році”**

Містить інформацію про кількість пенсіонерів, розподіл їх за категоріями, видами та розмірами призначених місячних пенсій, показники соціального захисту інвалідів, одиноких громадян похилого віку та дітей, надання державних допомог різним верствам населення. Переважну частину показників наведено у розрізі міст обласного значення та районів області та у порівнянні з попередніми роками.

*Орієнтовні: обсяг – 100 стор.; вартість – 172 грн ; термін видання – I декада серпня.*

**III. Економічна статистика**


**3.1. Економічна діяльність**

**3.1.1. Будівництво**

**Статистичний бюлетень**

**“Прийняття в експлуатацію будівель та споруд у Миколаївській області”**

Пропонує дані про прийняття в експлуатацію житла, його розподіл за характером будівництва, за видами будівель, за поверховістю, а також дані щодо кількості квартир та їх середній розмір; виробничих потужностей та інженерних споруд. Показники наведено в цілому по області, містах обласного значення та районах.

*Орієнтовні: обсяг – 25 стор.; вартість – 57 грн ; термін видання – щоквартально, I декада березня, червня, вересня, жовтня.*

**Статистичний бюлетень**

**“Будівельна діяльність підприємств Миколаївської області”**

Містить інформацію, що характеризує будівельну діяльність підприємств області: динаміку обсягу виконаних будівельних робіт, їх структуру та індекси будівельної продукції. Бюлетень доповнений інформацією про виробництво окремих видів промислової продукції будівельного призначення, кількості штатних працівників будівельних підприємств та їхньої заробітної плати.


*Орієнтовні: обсяг – 10 стор.; вартість – 34 грн ; термін видання – щомісячно, III декада.*

**3.1.2. Внутрішня торгівля**

**Статистичний збірник**

**“Роздрібна торгівля у Миколаївській області”**


Містить дані про оборот роздрібною торгівлі з урахуванням економічних результатів діяльності фізичних осіб-підприємців, обсяги та індекси фізичного обсягу роздрібного товарообороту підприємств-юридичних осіб, товарну структуру роздрібного товарообороту, структуру товарних запасів. Видання пропонує відомості про торгову мережу (магазини, кіоски, палатки, тощо), її спеціалізацію, забезпеченість нею населення. Інформація наведена за 2005, 2010, 2015–2017 роки.

*Орієнтовні: обсяг – 70 стор.; вартість – 92 грн ; термін видання – серпень.*

**Статистичний бюлетень**

**“Оптова торгівля у Миколаївській області”**


Пропонує статистичні дані, що характеризують результати діяльності підприємств області, основним видом економічної діяльності для яких є оптова торгівля. Містить дані про обсяги та структуру оптового товарообороту. Також у бюлетені відведено місце даним про обсяг товарних запасів на оптових підприємствах області. Дані наведено в цілому по області та її адміністративно-територіальних одиницях.

*Орієнтовні: обсяг – 30 стор.; вартість – 57 грн ; термін видання – щоквартально, III декада травня, червня, вересня, грудня.*

**Статистичний бюлетень**


**“Основні показники роздрібного товарообороту підприємств області”**

Пропонує статистичні дані, що характеризують результати діяльності підприємств-юридичних осіб, основним видом економічної діяльності для яких є роздрібна торгівля. Містить дані про обсяги та індекси фізичного обсягу роздрібного товарообороту, його товарну структуру, товарооборот на одну особу, обсяги продажу товарів виробництва України, обсяги товарних запасів. Дані наведено в цілому по області та її адміністративно-територіальних одиницях.

*Орієнтовні: обсяг – 30 стор.; вартість – 57 грн ; термін видання – III декада квітня, червня, вересня, грудня.*

**Експрес-випуск**

**“Роздрібний товарооборот”**

*Орієнтовна вартість – 34 грн ; термін видання – щомісячно, на 21 день після звітного періоду.*


### 3.1.3. Діяльність підприємств

**Статистичний збірник**

**“Діяльність суб’єктів господарювання Миколаївської області у 2017 році”**

Пропонує інформацію про стан та тенденції розвитку суб’єктів підприємницької діяльності області, з урахуванням економічних показників діяльності фізичних осіб-підприємців, зокрема дані про кількість підприємств, кількість зайнятих та найманих працівників, витрати на персонал, обсяги реалізованої продукції (робіт, послуг), а також основні фінансові показники діяльності – сальдований фінансовий результат до оподаткування, чистий фінансовий результат, відомості про прибуткові та збиткові підприємства і суми одержаних ними прибутків (збитків), рентабельність (збитковість) операційної діяльності підприємств, розподіл необоротних і оборотних активів, власного капіталу та зобов’язань.

Дані наведені у динаміці за 2010–2017 роки.

*Орієнтовні: обсяг – 200 стор.; вартість – 161 грн ; термін видання – грудень.*


**Статистичний збірник**

**“Діяльність суб’єктів великого, середнього, малого та мікропідприємництва Миколаївської області у 2017 році”**

Містить інформацію про стан та тенденції розвитку суб’єктів підприємницької діяльності області з урахуванням економічних показників діяльності фізичних осіб-підприємців за їх розмірами (велике, середнє, мале та мікропідприємство), визначених такими згідно Господарського кодексу України, зокрема дані про кількість підприємств, зайнятих та найманих працівників, витрати на персонал, обсяги реалізованої продукції (робіт, послуг), а також основні фінансові показники діяльності – сальдований фінансовий результат до оподаткування, чистий фінансовий результат, відомості про прибуткові та збиткові

підприємства і суми одержаних ними прибутків (збитків), рентабельність (збитковість) операційної діяльності підприємств. Окремий розділ пропонує інформацію щодо результатів діяльності фізичних-осіб підприємців.


Дані наведені у динаміці за 2010–2017 роки.

*Орієнтовні: обсяг – 100 стор.; вартість – 115 грн ; термін видання – грудень.*

#### **Статистичний бюлетень**

##### **“Діяльність підприємств Миколаївської області за їх розмірами у 2017 році”**

Пропонує дані щодо основних показників діяльності підприємств-юридичних осіб, сформованих за критеріями великих, середніх, малих та мікропідприємств, визначених такими згідно Господарського кодексу України. Містить інформацію щодо кількості підприємств, зайнятих та найманих працівників, обсягів реалізованої продукції (робіт, послуг), фінансових результатів діяльності підприємств та рентабельності (збитковості) операційної діяльності. Статистичні дані наведені за видами економічної діяльності, адміністративно-територіальними одиницями.


*Орієнтовні: обсяг – 25 стор.; вартість – 69 грн ; термін видання – III декада червня.*

#### **Статистичний бюлетень**

##### **“Діяльність суб’єктів господарювання**

##### **Миколаївської області за їх розмірами у 2017 році”**


Пропонує дані щодо основних показників діяльності суб’єктів господарювання, включаючи результати діяльності фізичних осіб-підприємців, сформованих за критеріями великих, середніх, малих та мікропідприємств, визначених такими згідно Господарського кодексу України. Містить інформацію щодо кількості суб’єктів господарювання, зайнятих та найманих працівників, обсягів реалізованої продукції (робіт, послуг), фінансових результатів діяльності підприємств-юридичних осіб та рентабельності (збитковості) операційної діяльності. Статистичні дані наведені за видами економічної діяльності, адміністративно-територіальними одиницями.

*Орієнтовні: обсяг – 35 стор.; вартість – 92 грн ; термін видання – III декада жовтня.*

#### **Доповідь**

##### **“Розвиток малого підприємництва Миколаївської області у 2017 році”**

Містить інформацію про стан та тенденції розвитку малого підприємництва, включаючи результати діяльності фізичних осіб-підприємців, зокрема дані про кількість підприємств, зайнятих та найманих працівників, витрати на оплату праці, обсяги реалізованої продукції (робіт, послуг), а також основні фінансові показники діяльності – фінансовий результат до оподаткування, відомості про прибуткові та збиткові підприємства і суми одержаних ними прибутків (збитків), рентабельність (збитковість) операційної діяльності підприємств. Окремі показники пропонуються в порівнянні з аналогічними показниками по інших регіонах України. Дані наведені за видами економічної і промислової діяльності та адміністративно-територіальними одиницями.

*Орієнтовні: обсяг – 30 стор.; вартість – 92 грн ; термін видання – листопад.*


### **3.1.4. Енергетика**

#### **Статистичний збірник**

##### **“Паливно-енергетичні ресурси підприємств та організацій Миколаївської області”**

Пропонує статистичну інформацію, яка характеризує діяльність підприємств і організацій усіх видів економічної діяльності щодо споживання палива, тепло- і електроенергії. Дані розподілені за напрямками використання палива, структурою енергетичних ресурсів, за

видами економічної діяльності підприємств та за містами і районами області. У виданні наведено показники щодо джерел постачання енергії, потужностей енергогенеруючих установок та відпуску енергії. Збірник доповнено інформацією щодо використання палива, теплоенергії та електроенергії за регіонами України. Інформація наведена за 2010, 2015–2017 роки.


*Орієнтовні: обсяг – 50 стор.; вартість – 69 грн ; термін видання – червень.*

### 3.1.5. Капітальні інвестиції

#### Статистичний бюлетень

##### “Інвестиційна діяльність у Миколаївській області у 2017 році”


Містить інформацію про освоєні обсяги та структуру капітальних інвестицій, їх склад за видами активів, розподіл за джерелами фінансування, за видами економічної діяльності з деталізацією за видами промислової діяльності. Дані наведено в цілому по області, містах обласного значення та районах.

*Орієнтовні: обсяг – 40 стор.; вартість – 57 грн ; термін видання – II декада травня.*

#### Статистичний бюлетень

##### “Інвестиційна діяльність у Миколаївській області”

Пропонує інформацію про освоєні обсяги та структуру капітальних інвестицій, їх склад за видами активів, розподіл за джерелами фінансування, за видами економічної діяльності з деталізацією за видами промислової діяльності та індекс капітальних інвестицій в цілому по області. Дані наведено в цілому по області, містах обласного значення та районах.


*Орієнтовні: обсяг – 40 стор.; вартість – 57 грн ; термін видання – щоквартально, III декада лютого, травня, серпня, листопада.*

### 3.1.6. Навколишнє середовище

#### Статистичний збірник

##### “Довкілля Миколаївської області у 2017 році”

Містить інформацію, що характеризує техногенне навантаження на навколишнє середовище, а саме: надходження забруднюючих речовин у атмосферне повітря від стаціонарних джерел забруднення, скидання зворотних вод у водні об’єкти, утворення та поводження з відходами, витрати на охорону навколишнього природного середовища та екологічні платежі. Широка система показників відображає ведення лісового та мисливського господарства. Статистична інформація у збірнику подається загалом по області, у розрізі міст обласного значення та районів, видів економічної діяльності. Проведені зіставлення окремих показників за регіонами країни.

*Орієнтовні: обсяг – 135 стор.; вартість – 126 грн ; термін видання – вересень.*


#### Статистичний бюлетень

##### “Викиди забруднюючих речовин та парникових газів у атмосферне повітря від стаціонарних джерел забруднення у 2017 році”

Пропонує узагальнену інформацію щодо викидів забруднюючих речовин у атмосферне




повітря від стаціонарних джерел забруднення, а також розрахункові показники, зокрема: індекси зміни обсягів викидів, їх щільність у розрахунку на одиницю площі, на одну особу та інше. Дані наведено за окремими забруднюючими речовинами, містами обласного значення та районами, видами економічної діяльності, а також за виробничими та технологічними процесами, устаткуваннями (установками). Здійснено порівняння основних показників з 2016 роком.

*Орієнтовні: обсяг – 30 стор.; вартість – 57 грн ; термін видання – III декада квітня.*

#### **Статистичний бюлетень**

##### **“Утворення та поводження з відходами у 2017 році”**


Представлено дані про утворення, оброблення (перероблення), утилізацію та інші операції з відходами I-IV класів небезпеки на підприємствах області у 2017 році. Інформація наведена як в цілому по області, так і в розрізі міст обласного значення та районів. Крім того, показники відображено за класами небезпеки, категоріями відходів за матеріалом та видами економічної діяльності.

*Орієнтовні: обсяг – 40 стор.; вартість – 69 грн ; термін видання – III декада вересня.*

#### **Доповідь**


##### **“Довкілля Миколаївської області у 2017 році”**

Пропонує аналіз даних за 2017 рік у порівнянні з попередніми роками, що висвітлюють техногенне навантаження на стан навколишнього природного середовища Миколаївської області, економічну і природоохоронну діяльність у лісовому та мисливському господарствах. Наведено обсяги надходження забруднюючих речовин в атмосферу від стаціонарних джерел забруднення, розміщення відходів I-IV класів небезпеки у навколишньому середовищі та поводження з ними, використання та відведення води. Проаналізовано показники з питань капітальних інвестицій та поточних витрат на охорону навколишнього природного середовища, екологічні платежі.

*Орієнтовні: обсяг – 30 стор.; вартість – 103 грн ; термін видання – жовтень.*


#### **Експрес-випуск**

##### **“Викиди забруднюючих речовин та парникових газів у атмосферне повітря від стаціонарних джерел забруднення у 2017 році”**

*Орієнтовна вартість – 34 грн ; термін видання – III декада квітня.*


#### **Експрес-випуск**

##### **“Утворення та поводження з відходами у 2017 році (попередні дані)”**

*Орієнтовна вартість – 34 грн ; термін видання – III декада травня.*

#### **Експрес-випуск**

##### **“Витрати на охорону навколишнього природного середовища та екологічні платежі у 2017 році”**

*Орієнтовна вартість – 34 грн ; термін видання – III декада травня.*


### **3.1.7. Промисловість**

#### **Статистичний збірник**

##### **“Промисловість Миколаївської області у 2017 році”**

Містить комплексну статистичну інформацію щодо стану та розвитку промислової діяльності регіону у 2017 році порівняно з попередніми роками. Зокрема, висвітлюються показники індексів промислової продукції, обсягів реалізованої промислової продукції,


виробництва видів промислової продукції, кількості працівників промислових підприємств та їхньої заробітної плати, обсягів капітальних інвестицій, прямих іноземних інвестицій, інноваційної діяльності та фінансових результатів промислових підприємств, експорту та імпорту промислової продукції, використання енергетичних ресурсів, забруднення атмосферного повітря промисловими підприємствами.

*Орієнтовні: обсяг – 150 стор.; вартість – 172 грн ; термін видання – вересень.*

#### **Статистичний бюлетень**

##### **“Виробництво основних видів промислової продукції у містах та районах Миколаївської області у 2016–2017 роках”**


Містить інформацію про випуск основних видів промислової продукції за 2016 та 2017 роки по кожному місту обласного значення та району області окремо, сформовану на підставі річного статистичного спостереження зі статистики промисловості.

*Орієнтовні: обсяг – 50 стор.; вартість – 115 грн ; термін видання – II декада липня.*

#### **Статистичний бюлетень**

##### **“Промислове виробництво у Миколаївській області”**


Вміщує інформацію про індекси промислової продукції за основними видами промислової діяльності області, абсолютні та відносні показники щодо виробництва видів промислової продукції відповідно до класифікаційних позицій Номенклатури продукції промисловості.

*Орієнтовні: обсяг – 30 стор.; вартість – 69 грн ; термін видання – щомісячно, III декада.*

#### **Статистичний бюлетень**

##### **“Обсяг реалізованої промислової продукції у Миколаївській області”**


Представляє інформацію про обсяг реалізованої промислової продукції та його структуру за основними видами промислової діяльності. Дані наведено в цілому по області, містах обласного значення та районах.

*Орієнтовні: обсяг – 20 стор.; вартість – 57 грн ; термін видання – щомісячно, на 35 день після звітнього періоду.*

#### **Доповідь**


##### **“Діяльність промислового комплексу Миколаївської області у 2017 році”**

Інформує про характер тенденцій, що відбулись у промисловості та її основних видах діяльності впродовж 2017 року. Пропонує аналіз структури обсягу реалізованої промислової продукції; впливу результатів діяльності основних галузей промисловості на формування індексу промислової продукції, динаміки випуску основних видів промислової продукції. Наведено інформацію про стан трудових ресурсів, результати інвестиційної та фінансових показників діяльності промислових підприємств. Матеріал доповнений таблицями та діаграмами.

*Орієнтовні: обсяг – 35 стор.; вартість – 103 грн ; термін видання – квітень.*

#### **Експрес-випуск**


##### **“Обсяг реалізованої промислової продукції за основними видами діяльності у м.Миколаєві”**

*Орієнтовна вартість – 34 грн ; термін видання – щомісячно, на 35 день після звітнього періоду.*

### 3.1.8. Сільське, лісове та рибне господарство

#### “Довідник виробників сільськогосподарської продукції Миколаївської області”


Представлено інформацію, систематизовану по підприємствах, що займаються виробництвом сільськогосподарської продукції. Матеріал сформовано по адміністративно-територіальному принципу. Інформація по підприємству включає реквізитну частину (найменування, юридичну адресу, ПІБ керівника, номери телефонів), яка наведена згідно Єдиного державного реєстру підприємств та організацій України; а також перелік основних видів аграрної продукції, що ним виробляється.

*Орієнтовні: обсяг – 150 стор.; вартість – 103 грн ; термін видання – III декада липня.*

#### Статистичний збірник

#### “Сільське господарство Миколаївської області у 2017 році”


Містить широке коло показників, що характеризують соціально-економічний стан сільського господарства Миколаївської області та її адміністративно-територіальних одиниць. Наведено дані про місце сільського господарства в економіці регіону. Відображено показники, що характеризують ресурсні можливості галузі, обсяги та ефективність виробництва, реалізації та споживання сільськогосподарської продукції. По основних показниках наведено міжрегіональні порівняння.

*Орієнтовні: обсяг – 280 стор.; вартість – 161 грн ; термін видання – III декада серпня.*

#### Статистичний бюлетень

#### “Площа, валові збори та урожайність сільськогосподарських культур, плодів, ягід і винограду у Миколаївській області у 2017 році”


Відображає узагальнені показники щодо розмірів посівних та зібраних площ, валових зборів та урожайності основних сільськогосподарських культур за 2017 рік. Дані наведено в цілому по області (у розрізі категорій господарств) та за адміністративно-територіальними одиницями регіону (по сільськогосподарських підприємствах).

*Орієнтовні: обсяг – 120 стор.; вартість – 126 грн ; термін видання – III декада березня.*

#### Статистичний бюлетень

#### “Посівні площі сільськогосподарських культур під урожай 2018 року”


Містить заключні дані про розміри посівних площ основних сільськогосподарських культур під урожай 2018 року. Загальнообласні показники наведено у розрізі категорій господарств: по сільськогосподарських підприємствах (державних і недержавних, у тому числі по фермерських господарствах) та господарствах населення. У розрізі адміністративно-територіальних одиниць відображено дані по сільськогосподарських підприємствах.

*Орієнтовні: обсяг – 70 стор.; вартість – 103 грн ; термін видання – III декада липня.*

#### Статистичний бюлетень

#### “Збирання врожаю сільськогосподарських культур”

Відображає статистичні дані щодо розмірів зібраних площ, валових зборів та урожайності основних сільськогосподарських культур в розрізі категорій господарств в цілому по області. В окремому розділі вміщено інформацію у розрізі районів про хід збирання врожаю у великих та середніх сільськогосподарських підприємствах, що займаються виробництвом продукції рослинництва, тобто мають у користуванні 100 га і більше аграрних угідь.


*Орієнтовні: обсяг – 40 стор.; вартість – 69 грн ; термін видання – II декада липня, серпня, вересня, жовтня, листопада.*

#### Статистичний бюлетень

#### “Посів озимих культур під урожай 2019 року”

Містить офіційну статистичну інформацію про підсумки сівби озимих культур під урожай 2019 року в цілому по області та в розрізі районів. У бюлетені також вміщено дані про проведення


агротехнічних робіт (зяблеву оранку ґрунту, виорані пари).

*Орієнтовні: обсяг – 10 стор.; вартість – 34 грн ; термін видання – III декада грудня.*

**Статистичний бюлетень**

**“Наявність сільськогосподарської техніки у сільському господарстві у 2017 році”**


Наведено інформацію про наявність та рух сільськогосподарської техніки в сільськогосподарських підприємствах за її видами. Відомості представлено в цілому по області та у розрізі районів.

*Орієнтовні: обсяг – 50 стор.; вартість – 69 грн ; термін видання – III декада травня.*

**Статистичний бюлетень**

**“Виробництво продукції тваринництва, кількість сільськогосподарських тварин та забезпеченість їх кормами у 2017 році”**


Пропонує заключні статистичні дані, які характеризують стан тваринництва області у 2017 році, зокрема, наведено інформацію про обсяги виробництва продукції тваринництва, продуктивність та кількість сільськогосподарських тварин, витрати кормів по видах худоби та птиці. Інформація представлена в цілому по області та у розрізі її адміністративно-територіальних одиниць (по сільськогосподарських підприємствах).

*Орієнтовні: обсяг – 100 стор.; вартість – 92 грн ; термін видання – I декада березня.*

**Статистичний бюлетень**

**“Виробництво продукції тваринництва та кількість сільськогосподарських тварин”**


Наведено оперативну інформацію, яка висвітлює виробництво основних видів продукції тваринництва та кількість сільськогосподарських тварин у розрізі категорій господарств в цілому по області. В окремому розділі відображено статистичні дані про розвиток тваринництва у великих та середніх сільськогосподарських підприємствах по містах та районах.

*Орієнтовні: обсяг – 35 стор.; вартість – 57 грн ; термін видання – щомісячно, II декада.*

**Статистичний бюлетень**

**“Надходження продукції тваринництва на переробні підприємства”**


Висвітлює дані про загальні обсяги надходження сільськогосподарських тварин (у живій масі) та молока на переробні підприємства області, а також у розрізі видів постачальників (підприємства і населення), видів худоби, якості молока за гатунками.

*Орієнтовні: обсяг – 15 стор.; вартість – 34 грн ; термін видання – II декада лютого, III декада квітня, липня, жовтня.*

**Статистичний бюлетень**

**“Надходження культур зернових і зернобобових, олійних на підприємства, що займаються їхнім зберіганням та переробкою”**


Містить динаміку загальної наявності зернових культур та насіння соняшнику безпосередньо у сільськогосподарських підприємствах і на підприємствах, що займалися їхньою переробкою та зберіганням. У бюлетені наведено дані про обсяги та середні ціни закупівлі зернових та олійних культур підприємствами, що займалися їх прийманням на зберігання та переробкою в цілому по області та в розрізі адміністративно-територіальних одиниць. Висвітлено також інформацію про загальні обсяги зернових та олійних культур, що перероблені з початку звітного року на зазначених підприємствах.

*Орієнтовні: обсяг – 30 стор.; вартість – 57 грн ; термін видання – щомісячно, III декада (крім січня).*

**Статистичний бюлетень**

**“Купівля матеріально-технічних ресурсів для виробничих потреб сільськогосподарськими підприємствами у 2017 році”**


Вміщує статистичну інформацію про обсяги та ціни закупівлі сільськогосподарськими підприємствами посадкового матеріалу, кормів, нафтопродуктів, енергетичних матеріалів, мінеральних добрив, засобів захисту рослин, нової сільськогосподарської техніки та запчастин до неї.

*Орієнтовні: обсяг – 75 стор.; вартість – 92 грн ; термін видання – I декада червня.*

#### **Статистичний бюлетень**

##### **“Основні економічні показники роботи сільськогосподарських підприємств у 2017 році”**


У виданні запропоновано статистичну інформацію про кількісні та якісні показники щодо ефективності сільськогосподарського виробництва в цілому та за видами аграрної продукції за 2017 рік. Зокрема, наведено дані про виробничу собівартість виробленої продукції, рівень рентабельності сільськогосподарського виробництва, наявність і рух аграрної продукції. Відомості наведено в цілому по області і в розрізі міст обласного значення та районів за місцем реєстрації сільськогосподарських підприємств.

*Орієнтовні: обсяг – 70 стор.; вартість – 92 грн ; термін видання – I декада липня.*

#### **Статистичний бюлетень**

##### **“Реалізація продукції сільського господарства сільськогосподарськими підприємствами”**


Пропонує оперативні дані про обсяги та середні ціни реалізації основних видів продукції сільськогосподарськими підприємствами (великими та середніми). Крім того, відображено інформацію про кількість продукції сільського господарства, яка є в наявності безпосередньо у аграрних підприємств. Інформацію наведено у розрізі міст обласного значення та районів.

*Орієнтовні: обсяг – 20 стор.; вартість – 46 грн ; термін видання – III декада лютого (за рік); щомісячно (крім січня), II декада.*

#### **Статистичний бюлетень**

##### **“Внесення мінеральних та органічних добрив під урожай сільськогосподарських культур у 2017 році”**


Відображає дані щодо внесення мінеральних та органічних добрив, проведення вапнування та гіпсування ґрунтів, використання засобів захисту рослин сільськогосподарськими підприємствами області (які мають у користуванні 100 га і більше сільськогосподарських угідь). Представлено відомості за 2017 рік у порівнянні з 2016 роком. Крім того, наведено дані про обсяги внесення добрив під посів озимих культур під урожай 2018 року.

*Орієнтовні: обсяг – 50 стор.; вартість – 69 грн ; термін видання – III декада березня.*

#### **Доповідь**

##### **“Стан сільського господарства області у 2017 році”**


Представлено аналіз стану сільськогосподарського сектору економіки області у 2017 році у порівнянні з попередніми роками. Зокрема, відображено інформацію про динаміку обсягів валової продукції сільського господарства та виробництво основних видів продукції рослинництва і тваринництва, проаналізовано загальний обсяг реалізації сільськогосподарської продукції, зміни у її структурі за напрямками, розглянуто динаміку цін продажу. Проведено аналіз рівня рентабельності сільськогосподарського виробництва. Висвітлено інформацію про кількість працюючих у сільському господарстві та їх заробітну плату в порівнянні з іншими галузями економіки. Наведено основні тенденції і обсяги промислової переробки. Приведені зіставлення найважливіших показників по регіонах країни. Доповідь проілюстрована графіками, діаграмами, доповнена табличним матеріалом.

*Орієнтовні: обсяг – 50 стор.; вартість – 138 грн ; термін видання – червень.*

#### **Експрес-випуск**

##### **“Площі, валові збори та урожайність сільськогосподарських культур, плодів, ягід та винограду у 2017 році”**


---

*Орієнтовна вартість – 34 грн ; термін видання – III декада січня (попередні дані), III декада березня (остаточні дані).*

---

**Експрес-випуск**


**“Площі, валові збори та урожайність сільськогосподарських культур, плодів, ягід та винограду в сільськогосподарських підприємствах у 2017 році по містах та районах”**

*Орієнтовна вартість – 46 грн ; термін видання – III декада січня (попередні дані), III декада березня (остаточні дані).*

---

**Експрес-випуск**


**“Внесення мінеральних та органічних добрив під урожай сільськогосподарських культур 2017 року”**

*Орієнтовна вартість – 34 грн ; термін видання – III декада березня.*

---

**Експрес-випуск**


**“Перероблення винограду на виноматеріали у 2017 році”**

*Орієнтовна вартість – 34 грн ; термін видання – II декада січня.*

---

**Експрес-випуск**


**“Лісгосподарська діяльність у 2017 році”**

*Орієнтовна вартість – 34 грн ; термін видання – II декада квітня.*

---

**Експрес-випуск**


**“Добування водних біоресурсів у 2017 році”**

*Орієнтовна вартість – 34 грн ; термін видання – III декада лютого.*

---

**Експрес-випуск**


**“Виробництво продукції тваринництва та кількість сільськогосподарських тварин”**

*Орієнтовна вартість – 34 грн ; термін видання – I декада березня (за рік); щомісячно, II декада.*

---

**Експрес-випуск**


**“Наявність культур зернових і зернобобових, соняшнику в сільськогосподарських підприємствах та підприємствах, що займаються їхнім зберіганням та переробкою”**

*Орієнтовна вартість – 34 грн ; термін видання – III декада лютого (за рік); щомісячно (крім січня), III декада.*

---

**Експрес-випуск**


**“Наявність культур зернових і зернобобових, соняшнику в сільськогосподарських підприємствах та підприємствах, що займаються їхнім зберіганням та переробкою, по містах та районах”**

*Орієнтовна вартість – 34 грн ; термін видання – III декада лютого (за рік); щомісячно (крім січня), III декада.*

---

**Експрес-випуск**


**“Посівні площі сільськогосподарських культур під урожай 2018 року”**

*Орієнтовна вартість – 34 грн ; термін видання – III декада липня.*

---

**Експрес-випуск**

**“Посівні площі сільськогосподарських культур у сільськогосподарських підприємствах під урожай 2018 року по містах та районах”**


*Орієнтовна вартість – 46 грн ; термін видання – III декада липня.*

---

**Експрес-випуск**

**“Збирання врожаю сільськогосподарських культур”**


---

Орієнтовна вартість – 34 грн ; термін видання – II декада липня, серпня, вересня, жовтня, листопада.

---

**Експрес-випуск**

**“Збирання врожаю сільськогосподарських культур у сільськогосподарських підприємствах (великих та середніх) по містах та районах”**

Орієнтовна вартість – 46 грн ; термін видання – II декада липня, серпня, вересня, жовтня, листопада.

---

**Експрес-випуск**


**“Посівні площі озимих культур під урожай 2019 року”**

Орієнтовна вартість – 34 грн ; термін видання – III декада грудня.

---

**Експрес-випуск**

**“Надходження продукції тваринництва на переробні підприємства”**

Орієнтовна вартість – 34 грн ; термін видання – II декада лютого (за рік); щоквартально (крім січня), III декада.

---

**Експрес-випуск**


**“Ведення мисливського господарства у 2017 році”**

Орієнтовна вартість – 34 грн ; термін видання – II декада квітня.

---

**Експрес-випуск**


**“Реалізація продукції сільського господарства сільськогосподарськими підприємствами”**

Орієнтовна вартість – 34 грн ; термін видання – III декада лютого (за рік); щомісячно (крім січня), III декада.

---

**Експрес-випуск**

**“Реалізація продукції сільського господарства сільськогосподарськими підприємствами по містах та районах”**

Орієнтовна вартість – 34 грн ; термін видання – III декада лютого (за рік); щомісячно (крім січня), III декада.


---

### 3.1.9. Транспорт

**Статистичний збірник**

**“Транспорт Миколаївської області у 2017 році”**

Містить інформацію щодо розвитку транспортної інфраструктури регіону у 2017 році порівняно з попередніми роками. Висвітлює показники діяльності підприємств транспорту: обсяги перевезень вантажів та пасажирів, вантажо- та пасажирооборот, їх індекси за видами транспорту, шляхи сполучення, рухомий склад. Представлені дані щодо середньорічної кількості працівників та їхньої заробітної плати, обсягів капітальних інвестицій, прямих іноземних інвестицій, фінансових результатів транспортних підприємств, експорту та імпорту транспортних послуг. Показники наведені в цілому по області, містах обласного значення та районах.

Орієнтовні: обсяг – 110 стор.; вартість – 161 грн ; термін видання – червень.

**Статистичний бюлетень**

**“Підсумки роботи транспорту у Миколаївській області”**

Щомісячне видання містить показники діяльності підприємств області, які здійснюють перевезення вантажів та пасажирів: обсяги перевезень вантажів і пасажирів, вантажо- і пасажирооборот, їх індекси. Дані наведено в цілому по області, містах обласного значення та районах.


*Орієнтовні: обсяг – 15 стор.; вартість – 34 грн ; термін видання – щомісячно, III декада.*

**3.1.10. Туризм**

**Статистичний бюлетень**

**“Туристична діяльність у Миколаївській області у 2017 році”**


Пропонує інформацію щодо діяльності туроператорів та турагентів (юридичних осіб та фізичних осіб-підприємців) і основних показників їх роботи: реалізацію туристичних путівок, розподіл обслугованих туристів за видами туризму та метою відвідування, а також виїзних туристів – за країнами, до яких вони виїжджали. Окремі показники наводяться у розрізі міст обласного значення та районів і за регіонами України.

*Орієнтовні: обсяг – 36 стор.; вартість – 80 грн ; термін видання – III декада травня.*

**Статистичний бюлетень**

**“Колективні засоби розміщування у Миколаївській області у 2017 році”**


Містить інформацію про мережу колективних засобів розміщування регіону, зокрема готелів, аналогічних і спеціалізованих засобів розміщування (включаючи фізичних осіб-підприємців). Розглянуто показники щодо кількості обслугованих осіб, у тому числі дітей, осіб, потерпілих від аварії на ЧАЕС, та іноземців. Окремі показники наводяться у розрізі міст обласного значення та районів і за регіонами України.

*Орієнтовні: обсяг – 47 стор.; вартість – 80 грн ; термін видання – III декада червня.*

**Статистичний бюлетень**

**“Оздоровлення дітей Миколаївської області у дитячих закладах оздоровлення та відпочинку влітку 2018 року”**

Пропонує комплекс статистичних показників, які характеризують діяльність дитячих закладів оздоровлення та відпочинку регіону: кількість та розподіл їх за типами, кількість обслугованих дітей, середня тривалість роботи закладів різних типів, термін та вартість перебування у них дітей, кількість обслуговуючого персоналу. Окремо відображено дані про відпочинок та оздоровлення дітей, які потребують особливої уваги.

*Орієнтовні: обсяг – 29 стор.; вартість – 69 грн ; термін видання – II декада листопада.*

**3.2. Зовнішньоекономічна діяльність**


**Статистичний збірник**

**“Зовнішня торгівля Миколаївської області”**

Містить статистичну інформацію, що характеризує результати зовнішньоекономічної діяльності підприємств регіону у сфері зовнішньої торгівлі товарами та послугами. Відомості




подаються за країнами світу, у розподілі за товарними групами та видами послуг, видами економічної діяльності підприємств. Інформація представлена в цілому по області та у розрізі її адміністративно-територіальних одиниць. По окремих показниках наведено міжрегіональні порівняння. Інформація подається за 2010, 2014–2017 роки, окремі показники – з 2005 року.

*Орієнтовні: обсяг – 120 стор.; вартість – 115 грн ; термін видання – липень.*

#### **Доповідь**

#### **“Стан зовнішньої торгівлі у Миколаївській області у 2017 році”**

Пропонує інформацію про характер тенденцій, що відбувалися у зовнішній торгівлі товарами та послугами підприємств області, висвітлює проблемні питання, які виникли у цій сфері. Дані подано по групах країн та країнах ЄС, у розподілі за товарними групами та основними видами послуг, по містах обласного підпорядкування та районах області. Містить співставлення окремих показників у порівнянні з регіонами України.


*Орієнтовні: обсяг – 30 стор.; вартість – 86 грн ; термін видання – березень.*

### **3.2.1. Зовнішня торгівля товарами**

#### **Статистичний бюлетень**


#### **“Зовнішня торгівля товарами у Миколаївській області”**

Пропонує інформацію щодо обсягів зовнішньої торгівлі товарами підприємств області. Дані наведені за країнами світу, товарною структурою, в цілому по області та у розрізі її адміністративно-територіальних одиниць. Крім того, представлено інформацію про вартість давальницької сировини та готової продукції, що виготовлена з неї.

*Орієнтовні: обсяг – 30 стор.; вартість – 51 грн ; термін видання – щоквартально, I декада березня, червня, вересня, грудня.*

#### **Експрес-випуск**

#### **“Зовнішня торгівля товарами м.Миколаєва”**


*Орієнтовна вартість – 34 грн ; термін видання – щоквартально, на 45 день після звітного періоду.*

### **3.2.2. Зовнішня торгівля послугами**

#### **Статистичний бюлетень**


#### **“Зовнішня торгівля послугами у Миколаївській області”**

Вміщує інформацію про стан зовнішньої торгівлі послугами підприємств області за основними видами послуг та країнами світу. Дані представлені в цілому по області та у розрізі її адміністративно-територіальних одиниць.

*Орієнтовні: обсяг – 20 стор.; вартість – 34 грн ; термін видання – щоквартально, I декада березня, червня, вересня, грудня.*

#### **Експрес-випуск**

#### **“Зовнішня торгівля послугами м.Миколаєва”**


*Орієнтовна вартість – 34 грн ; термін видання – 15 лютого (за рік); щоквартально, на 45 день після звітного періоду.*

### 3.2.3. Інвестиції зовнішньоекономічної діяльності

#### Статистичний бюлетень

##### “Інвестиції зовнішньоекономічної діяльності підприємств Миколаївської області”


Містить інформацію щодо надходження прямих іноземних інвестицій в область, а також вкладення капіталу підприємствами області в економіку інших країн світу; загальні обсяги інвестицій та їх рух по статтях; обсяги інвестицій за видами економічної діяльності та країнами світу. Дані наведено в цілому по області, містах обласного значення та районах.

*Орієнтовні: обсяг – 20 стор.; вартість – 46 грн ; термін видання – щоквартально, I декада березня, червня, вересня, жовтня.*

#### Статистичний бюлетень

##### “Інвестиції зовнішньоекономічної діяльності підприємств м.Миколаєва”

Пропонує інформацію щодо надходження прямих іноземних інвестицій в обласний центр; загальні обсяги інвестицій та їх рух по статтях; обсяги інвестицій за видами економічної діяльності та країнами світу.


*Орієнтовні: обсяг – 20 стор.; вартість – 46 грн ; термін видання – щоквартально, I декада березня, червня, вересня, жовтня.*

### 3.3. Наука, технології та інновації

#### Статистичний бюлетень

##### “Інноваційна діяльність промислових підприємств Миколаївської області у 2017 році”

Містить інформацію, що характеризує інноваційну діяльність промислових підприємств у 2017 році, а саме: кількість промислових підприємств, які займались інноваційною діяльністю; витрат на інноваційну діяльність та джерел їх фінансування; кількість впроваджених у виробництво нових видів інноваційної продукції, технологічних процесів та придбаних нових технологій; обсягів реалізованої промислової продукції.


*Орієнтовні: обсяг – 20 стор.; вартість – 57 грн ; термін видання – II декада травня.*

### 3.4. Споживчі ціни

#### Доповідь

##### “Зміни цін на споживчому ринку Миколаївської області у 2017 році”

Пропонується дослідження цінової ситуації на споживчому ринку продовольчих, непродовольчих товарів та послуг області у 2017 році в порівнянні з попереднім роком. Доповідь доповнена даними про стан сировинної бази продовольчих товарів та містить зіставлення з аналогічними показниками по регіонах країни.


*Орієнтовні: обсяг – 25 стор.; вартість – 69 грн ; термін видання – лютий.*

### 3.5. Єдиний державний реєстр підприємств та організацій України

#### Статистичний бюлетень

#### “Показники Єдиного державного реєстру підприємств та організацій України в частині Миколаївської області за 2017 рік”

Пропонує спектр показників щодо кількісних та структурних змін частки суб'єктів ЄДРПОУ за 2017 рік. Інформація наведена у розрізі міст та районів Миколаївської області, за правовим статусом та організаційно-правовими формами господарювання.

*Орієнтовні: обсяг – 14 стор.; вартість – 34 грн ; термін видання – III декада січня.*

**Державна служба статистики України  
Головне управління статистики у Миколаївській області**

**Каталог офіційних статистичних публікацій у 2018 році**

Відповідальний за випуск  
Ковалюк О.Г.

Комп'ютерне опрацювання та макетування Мількевич Т.І.

Підписано до друку 14.12.2017. Формат 60x84/16.  
Папір офсетний. Гарнітура Times New Roman.  
Умов. друк. арк. 1,69. Обл.-вид. арк. 1,7.  
Наклад 1 прим. Зам. 233.

Друкарська дільниця Головного управління статистики  
у Миколаївській області  
вул. Спаська, 75, м.Миколаїв, 54001, Україна