

Державна служба статистики України

Головне управління статистики у Миколаївській області

КАТАЛОГ

офіційних статистичних
публікацій у 2019 році



Миколаїв

**Державна служба статистики України
Головне управління статистики у Миколаївській області**

Сектор поширення інформації, комунікацій із користувачами та громадськістю

У каталозі представлено перелік офіційних статистичних публікацій, які вміщують актуальну інформацію про соціально-економічний стан області, міст обласного значення і районів: експрес-випусків, статистичних бюлетенів, збірників, доповідей тощо. Розрахований на широке коло читачів.

Головне управління статистики у Миколаївській області

адреса: 54001, Україна, м.Миколаїв, вул. Спаська, 75
тел.: (0512) 37 51 51, факс: (0512) 50 08 48
електронна пошта: gus@mk.ukrstat.gov.ua
веб-сайт: www.mk.ukrstat.gov.ua

**Розповсюдження статистичних публікацій
Головне управління статистики у Миколаївській області**

адреса: 54001, Україна, м.Миколаїв, вул. Спаська, 75, кімн. 47, 38
тел.: (0512) 50 08 24

СИМВОЛИ:



– електронний примірник;



– розміщується на веб-сайті Головного управління статистики у Миколаївській області.

ПЕРЕДМОВА

Шановні користувачі!

У каталозі офіційних статистичних публікацій у 2019 році (далі – Каталог) представлено понад 110 найменувань аналітичних та довідкових матеріалів, які характеризують різноманітні аспекти соціально-економічного становища регіону.

Переважає кількість статистичних продуктів, пропонуються користувачам в електронному вигляді (за необхідності отримання паперового примірника видання, слід звернутися до підрозділу, що відповідає за його випуск). Окремі видання, передбачені до випуску планом державних статистичних спостережень, у вільному доступі будуть розміщені на веб-сайті Головного управління статистики.

Статистичні продукти розміщено за розділами статистики. По кожному виданню наведена коротка анотація щодо його змісту, періодичності та терміну випуску, вартості одного примірника.

Статистичні видання, що пропонуються, будуть корисні в управлінській діяльності, плануванні, бізнесі, науковій роботі.

Згідно ст. 24 Закону України «Про державну статистику» забезпечення користувачів статистичною інформацією здійснюється на договірній основі. Оплата робіт, пов'язаних з виконанням договорів на отримання статистичної продукції, здійснюється відповідно до Положення про проведення статистичних спостережень та надання органами державної статистики послуг на платній основі, затвердженого Постановою Кабінету Міністрів України від 08.11.2000 № 1659. Розрахунок вартості статистичної інформації проводиться на підставі наказу Головного управління статистики у Миколаївській області від 30.12.2015 № 65 «Про затвердження кошторисної калькуляції одного людино-дня».

Для укладання договору необхідно заповнити бланк замовлення (зразок розміщено на сайті у розділі «Замовлення статистичної інформації»/«Бланк замовлення») та направити його на адресу Головного управління статистики (в електронному (сканованому) чи паперовому вигляді).

Поряд з цим, за Вашим замовленням Головне управління статистики може здійснювати підготовку інформації, тематичних статистичних оглядів та відомостей, що не представлені у Каталогі, надавати консультативно-методичні послуги тощо.

Головне управління статистики гарантує оперативну і якісну підготовку та випуск замовлених статистичних продуктів.

Додаткову інформацію щодо статистичних продуктів, представлених у Каталогі, можна отримати за телефонами їх виконавців:


№ розділу	Назва розділів	Телефон для довідок	Стор.
I.	Багатогалузева статистична інформація		5
1.1.	Комплексні статистичні публікації	50 08 24	5
1.2.	Регіональні рахунки	50 08 24	6
II.	Демографічна та соціальна статистика		7
2.1.	Доходи та умови життя	50 08 34	7
2.2.	Населені пункти та житло	50 08 31	7
2.3.	Населення та міграція	50 08 31	8
2.4.	Освіта	50 08 31	9
2.5.	Ринок праці		9
2.5.1.	Зайнятість та безробіття	50 08 34	9
2.5.2.	Оплата праці та соціально-трудова відносина	50 08 31	10
2.6.	Соціальний захист	50 08 31	11
2.7.	Суспільна діяльність	50 08 31	11
III.	Економічна статистика		12
3.1.	Економічна діяльність		12
3.1.1.	Будівництво	50 08 39	12
3.1.2.	Внутрішня торгівля	50 08 37	12
3.1.3.	Діяльність підприємств	50 08 27	13
3.1.4.	Енергетика	50 08 37	14
3.1.5.	Капітальні інвестиції	50 08 39	14
3.1.6.	Навколишнє середовище	50 08 32	15
3.1.7.	Промисловість	50 08 39	16
3.1.8.	Сільське, лісове та рибне господарство	50 08 32	17
3.1.9.	Транспорт	50 08 39	21
3.1.10.	Туризм	50 08 31	22
3.2.	Зовнішньоекономічна діяльність	50 08 37	23
3.2.1.	Зовнішня торгівля товарами	50 08 37	23
3.2.2.	Зовнішня торгівля послугами	50 08 37	23
3.2.3.	Інвестиції зовнішньоекономічної діяльності	50 08 39	24
3.3.	Наука, технології та інновації	50 08 39	24
3.4.	Споживчі ціни	50 08 41	24
3.5.	ЄДРПОУ	50 08 28	25

1.1. Комплексні статистичні публікації

“Статистичний щорічник Миколаївської області” та “Міста та райони Миколаївської області” у 2018 році


Містять широкий спектр статистичних показників, які дають можливість здійснити поглиблений аналіз соціального і економічного становища області та її адміністративно-територіальних одиниць у 2018 році порівняно з попередніми роками. Збірники сформовано за наступними розділами: населення та міграція, доходи та умови життя, ринок праці, промисловість, сільське господарство, будівництво, транспорт, внутрішня торгівля, діяльність підприємств та інші. Майже до всіх розділів надано методологічні пояснення.

Статистичні показники розподілені за видами економічної діяльності, видами продукції, організаційно-правовими формами, містами та районами області. В окремий розділі виділена інформація про порівняння за регіонами України.

Орієнтовні: обсяг – 460 стор. та 360 стор., відповідно; вартість – 196 грн (за 2 видання) ; термін видання: 16.08.

Статистичний збірник “Миколаївщина у цифрах” у 2018 році


Вміщує статистичні показники про соціально-економічне становище області у 2018 році у порівнянні з попередніми роками. Інформація розподілена за видами економічної діяльності, видами продукції, організаційно-правовими формами, містами та районами області. В окремий розділі виділена інформація про порівняння за регіонами України.

Орієнтовні: обсяг – 155 стор.; вартість – 138 грн ; термін видання: 31.05.

Статистичний бюлетень

“Соціально-економічне становище Миколаївської області”


Наведено оперативну статистичну інформацію про соціально-економічне становище області за видами економічної та промислової діяльності, видами продукції, організаційно-правовими формами, містами обласного значення та районами. Показники наведено, переважно, у порівнянні з відповідним періодом попереднього року.

Орієнтовні: обсяг – 90 стор.; вартість – 103 грн ; термін видання (щомісячно): 30.01, 04.03, 01.04, 02.05, 31.05, 02.07, 31.07, 02.09, 01.10, 31.10, 02.12, 31.12.

Статистичний бюлетень

“Соціально-економічне становище Миколаївської області” (інфографіка)


Висвітлює актуальну статистичну інформацію, що наочно характеризує найважливіші тенденції в демографічній, соціальній та економічній сферах області. Дані у цілому по області представлені у таблицях, графіках та діаграмах, коротких висновках та коментарях. Показники наведено у динаміці за останні дев'ять років та за період з початку року.

Термін видання (щомісячно): 10.01, 07.02, 11.03, 08.04, 08.05, 10.06, 08.07, 07.08, 10.09, 07.10, 06.11, 10.12 .

Статистичний бюлетень

“Соціально-економічне становище міст та районів Миколаївської області”

Містить дані оперативної звітності у розрізі міст обласного значення та районів області за показниками демографічної, соціальної та економічної статистики. Показники наведено, переважно, у порівнянні з відповідним періодом попереднього року.


Орієнтовні: обсяг – 50 стор.; вартість – 69 грн ; термін видання (щомісячно): 03.01, 01.02, 05.03, 02.04, 03.05, 03.06, 03.07, 01.08, 03.09, 02.10, 01.11, 03.12.

Доповідь

“Про соціально-економічне становище Миколаївської області”

Містить комплексний аналіз статистичних показників по області, що характеризують її соціально-економічне становище. Інформація сформована за оперативними даними та наведена за видами економічної та промислової діяльності, видами продукції, організаційно-


правовими формами, містами обласного значення та районами тощо. Дані порівнюються з показниками попереднього періоду звітної року та з відповідним періодом попереднього року. Доповідь проілюстрована графіками, діаграмами, табличним матеріалом.

Орієнтовні: обсяг – 65 стор.; вартість – 103 грн ; термін видання (щомісячно): 09.01, 06.02, 07.03, 05.04, 08.05, 07.06, 05.07, 06.08, 09.09, 04.10, 05.11, 09.12.

Доповідь


“Про соціально-економічне становище м.Миколаєва”

Наведено оперативні дані соціально-економічного становища обласного центру за показниками демографічної, соціальної та економічної статистики у порівнянні з попереднім періодом звітної року та з відповідним періодом попереднього року. Доповідь проілюстрована графіками, діаграмами та табличним матеріалом.

Орієнтовні: обсяг – 45 стор.; вартість – 69 грн ; термін видання (щомісячно): 09.01, 06.02, 07.03, 05.04, 08.05, 07.06, 05.07, 06.08, 09.09, 04.10, 05.11, 09.12.

Експрес-випуск

“Основні показники соціально-економічного становища району (міста)”


Орієнтовна вартість – 46 грн ; термін видання (щомісячно): 03.01, 01.02, 05.03, 02.04, 03.05, 03.06, 03.07, 01.08, 03.09, 02.10, 01.11, 03.12.

1.2. Регіональні рахунки

Статистичний збірник


“Валовий регіональний продукт Миколаївської області” у 2017 році

Містить основні макроекономічні показники діяльності регіону – валовий регіональний продукт, випуск товарів і послуг, валову додану вартість. Інформація представлена за 2017 рік у порівнянні з попередніми роками, а також в абсолютному вимірі та у розрахунку на одну особу. Наведено дані щодо місця області у формуванні валового регіонального продукту по країні в цілому. В окремий розділі виділена інформація про порівняння макроекономічних показників за регіонами України.

Орієнтовні: обсяг – 85 стор.; вартість – 115 грн ; термін видання: 25.06.

Експрес-випуск

“Доходи та витрати населення Миколаївської області” у 2017 році

Орієнтовна вартість – 46 грн ; термін видання: 24.01.


Експрес-випуск

“Доходи та витрати населення Миколаївської області” у 2018 році (попередні дані)

Орієнтовна вартість – 46 грн ; термін видання: 06.05.


Експрес-випуск

“Валовий регіональний продукт Миколаївської області” у 2017 році

Орієнтовна вартість – 23 грн ; термін видання: 04.04.

Експрес-випуск

“Індекси фізичного обсягу валового регіонального продукту Миколаївської області” у 2018 році (попередні дані)

Орієнтовна вартість – 23 грн ; термін видання: 12.07.


II. Демографічна та соціальна статистика

2.1. Доходи та умови життя

Статистичний збірник

“Витрати і доходи домогосподарств Миколаївської області” у 2017 році


Містить дані вибіркового обстеження умов життя домогосподарств щодо їх життєвого рівня, характеристики за структурою доходів та витрат, а також дані щодо споживання продовольчих, непродовольчих товарів та послуг залежно від рівня матеріальної забезпеченості домогосподарства, наявності в ньому дітей та за іншими соціально-економічними ознаками. Інформація наведена в динаміці за 2010, 2015–2017 роки.

Орієнтовні: обсяг – 160 стор.; вартість – 126 грн ; термін видання: 28.02.

Статистичний збірник

“Соціально-демографічні характеристики домогосподарств Миколаївщини” у 2019 році


Містить підсумки опитування основного (базового) інтерв'ю, проведеного у рамках вибіркового обстеження умов життя домогосподарств щодо їх характеристики в цілому: склад, житлові умови, наявність та використання земельних ділянок, худоби, птиці та бджіл; антропометричні дані, а також рівень освіти та статус зайнятості їх членів. Інформація наведена за 2010, 2016–2019 роки.

Орієнтовні: обсяг – 90 стор.; вартість – 115 грн ; термін видання: 28.08.

Статистичний бюлетень

“Витрати і ресурси домогосподарств області”


Містить інформацію щодо життєвого рівня населення, його характеристики за структурою доходів та витрат, а також дані щодо споживання продовольчих, непродовольчих товарів та послуг.

Орієнтовні: обсяг – 52 стор.; вартість – 80 грн ; термін видання (щоквартально): 28.02, 18.06, 26.09, 06.12.

Доповідь

“Соціально-економічне становище домогосподарств області” у 2017 році

Пропонує аналіз характеристик домогосподарств (за результатами вибіркового обстеження умов їх життя): склад родин, структуру доходів та витрат, споживання продуктів харчування та їх енергетична цінність. Наведено дані диференціації населення за рівнем матеріального добробуту.


Орієнтовні: обсяг – 30 стор.; вартість – 115 грн ; термін видання: 29.03.

2.2. Населені пункти та житло

Статистичний бюлетень

“Оплата населенням Миколаївської області житлово-комунальних послуг та електроенергії”

Пропонує інформацію про оплату населенням житлово-комунальних послуг і електроенергії, заборгованість населення і погашення реструктуризованої заборгованості за спожиті послуги. Показники наведено за видами житлово-комунальних послуг, містами обласного значення та районами області.

Орієнтовні: обсяг – 26 стор.; вартість – 57 грн ; термін видання (щомісячно): 08.01, 06.02, 06.03, 05.04, 07.05, 06.06, 05.07, 06.08, 05.09, 04.10, 05.11, 05.12.

Експрес-випуск

“Житловий фонд Миколаївської області” на 1 січня 2019 року


Орієнтовна вартість – 46 грн ; термін видання: 11.07.

2.3. Населення та міграція

Статистичний збірник

“Адміністративно-територіальний устрій і чисельність наявного населення Миколаївської області” на 1 січня 2019 року


Містить інформацію щодо адміністративно-територіального устрою, зокрема, кожного району області, із зазначенням населених пунктів, підпорядкованих місцевим радам та об’єднаним територіальним громадам. Відображена інформація про чисельність наявного населення, в тому числі у розрізі міських населених пунктів та районів області, а також за типами поселень та за статтю. Основні показники наведені за регіонами України.

Орієнтовні: обсяг – 75 стор.; вартість – 115 грн ; термін видання: 26.06.

Статистичний збірник

“Населення Миколаївської області” за 2018 рік


Представлені дані про адміністративно-територіальний устрій області, чисельність та статеві-віковий склад населення, його розміщення по території області, народжуваність, смертність, кількість шлюбів та розлучень, міграційні процеси. В окремий розділ виділено основні демографічні показники за регіонами України.

Орієнтовні: обсяг – 180 стор.; вартість – 184 грн ; термін видання: 20.09.

Статистичний бюлетень

“Смертність населення Миколаївської області” у 2018 році


Наведено інформацію про розподіл померлих за основними причинами смерті по області та містами обласного значення і районами. Показники відображено за типами поселень, статтю та віком.

Орієнтовні: обсяг – 35 стор.; вартість – 80 грн ; термін видання: 31.07.

Статистичний бюлетень


“Кількість смертей від зовнішніх причин у Миколаївській області”

Містить інформацію про померлих від зовнішніх причин смерті: нещасних випадків, навмисних самоушкоджень, наслідків нападу з метою убивства чи нанесення ушкодження, випадків ушкодження з невизначеним наміром. Показники представлено у цілому по області, за типами поселень, містами обласного значення та районами.

Орієнтовні: обсяг – 12 стор.; вартість – 46 грн ; термін видання (щоквартально): 28.02, 29.05, 29.08, 29.11.


Експрес-випуск

“Демографічна ситуація у м.Миколаєві”

Орієнтовна вартість – 34 грн ; термін видання (щомісячно): 21.01, 21.02, 20.03, 19.04, 21.05, 19.06, 19.07, 20.08, 19.09, 21.10, 20.11, 19.12.

Експрес-випуск

“Основні демографічні показники за містами та районами Миколаївської області”


Орієнтовні: вартість – 46 грн ; термін видання (щомісячно): 21.01, 21.02, 20.03, 19.04, 21.05, 19.06, 19.07, 20.08, 19.09, 21.10, 20.11, 19.12.

2.4. Освіта

Статистичний бюлетень

“Заклади дошкільної освіти Миколаївської області” у 2018 році


Містить інформацію про мережу закладів дошкільної освіти, кількість вихованців, охоплення дітей закладами дошкільної освіти, розподіл дітей за віком, статтю, мовами виховання, дані щодо штатів, складу та освітнього рівня педагогічних працівників цих закладів тощо. Okремо виділено інформацію щодо закладів дошкільної освіти, які мають санаторні та інклюзивні групи і групи спеціального призначення, навчання дітей, які потребують особливої уваги. Основні показники наведено у розрізі міст обласного значення та районів.

Орієнтовні: обсяг – 50 стор.; вартість – 80 грн ; термін видання: 27.05.

Статистичний бюлетень

“Заклади загальної середньої освіти Миколаївської області” на початок 2018/19 навчального року


Висвітлено дані про мережу закладів середньої освіти, кількість учнів та охоплення дітей шкільного віку навчанням. Приділено увагу показникам роботи денних закладів загальної середньої освіти. Проаналізовано розподіл учнів за статтю, віком, класами, змінністю та мовою навчання. Розміщено відомості щодо навчання дітей, які потребують особливої уваги.

Орієнтовні: обсяг – 60 стор.; вартість – 115 грн ; термін видання: 03.05.

Статистичний бюлетень

“Заклади професійної (професійно-технічної) освіти Миколаївської області” у 2018 році


Містить комплекс статистичних показників, які дозволяють оцінити стан професійно-технічного навчання у регіоні. Проаналізовано мережу закладів професійної (професійно-технічної) освіти, їх контингент, матеріально-технічну базу та кваліфікаційний рівень педагогічних працівників. Okремі показники наведено за гендерною ознакою. Представлено інформацію щодо прийому, підготовки кваліфікованих робітників та їх працевлаштування. Розміщено дані щодо навчання осіб, які потребують особливої уваги. Okремі показники наведені за регіонами України.

Орієнтовні: обсяг – 30 стор.; вартість – 80 грн ; термін видання: 25.04.

Статистичний бюлетень

“Заклади вищої освіти Миколаївської області” на початок 2018/19 навчального року

Вміщує інформацію про діяльність закладів вищої освіти та наукових установ регіону: кількість студентів, у тому числі за окремими категоріями, мовами навчання; прийом на початковий та завершальний цикл навчання; випуск фахівців у розрізі галузей знань і спеціальностей; кількість стипендіатів, забезпеченість студентів бібліотеками, гуртожитками та підприємствами громадського харчування тощо. Відображено основні показники діяльності аспірантури і докторантури. Okремі показники наведено за гендерною ознакою.

Орієнтовні: обсяг – 40 стор.; вартість – 80 грн ; термін видання: 29.03.

2.5. Ринок праці


2.5.1. Зайнятість та безробіття

Статистичний бюлетень

“Стан зареєстрованого ринку праці Миколаївської області”

Вміщує дані щодо попиту та пропозиції робочої сили, працевлаштування населення, рівня зареєстрованого безробіття, його середньої тривалості, а також розміру допомоги по


безробіттю.

Орієнтовні: обсяг – 20 стор.; вартість – 46 грн ; термін видання (щоквартально): 31.01, 02.05, 31.07, 31.10.

Доповідь


“Ринок праці Миколаївщини” у 2018 році

Містить інформацію щодо основних показників економічної активності населення, що отримана за результатами відповідного вибіркового обстеження населення (домогосподарств), та висвітлює основні тенденції, що були притаманні ринку праці області у 2018 році. Наведено інформацію, що характеризує економічну активність, зайнятість та безробіття населення віком 15–70 років. Також проаналізована ситуація на зареєстрованому ринку праці, окремі демографічні тенденції та взаємодія ринків праці та освіти.

Орієнтовні: обсяг – 38 стор.; вартість – 103 грн ; термін видання: 30.10.


Експрес-випуск

“Зайнятість населення Миколаївської області за видами економічної діяльності” у 2018 році

Орієнтовна вартість – 34 грн ; термін видання: 01.08.

Експрес-випуск

“Стан зареєстрованого ринку праці”


Орієнтовна вартість – 34 грн ; термін видання (щомісячно): 17.01, 18.02, 18.03, 17.04, 16.05, 18.06, 17.07, 19.08, 17.09, 18.10, 18.11, 17.12.

2.5.2. Оплата праці та соціально-трудова відносина

Статистичний збірник

“Праця у Миколаївській області” у 2018 році


Пропонує показники, що характеризують сферу соціально-трудова відносин: зайнятість населення, зареєстроване безробіття, вакансії, рух робочої сили, робочий час та його використання, кількість працівників, заробітна плата та стан її виплати. Інформація наведена за видами економічної і промислової діяльності, містами обласного значення та районами області, регіонами України, окремі показники – за гендерною ознакою.

Орієнтовні: обсяг – 130 стор.; вартість – 172 грн ; термін видання: 30.09.

Статистичний бюлетень

“Оплата праці та соціально-трудова відносина у Миколаївській області”


Наведено інформацію про основні тенденції, які спостерігались у сфері соціально-трудова відносин, зокрема щодо кількості штатних працівників, мобільності робочої сили, вимушеної неповної зайнятості, розмірів номінальної і реальної заробітної плати. Інформація представлена за видами економічної і промислової діяльності, містами обласного значення та районами області, регіонами України, окремі показники – за гендерною ознакою.

Орієнтовні: обсяг – 40 стор.; вартість – 80 грн ; термін видання (щоквартально): 11.03, 10.06, 10.09, 10.12.

Статистичний бюлетень

“Заробітна плата та стан її виплати у Миколаївській області”


Містить дані про результати щомісячного державного статистичного спостереження з питань статистики праці щодо кількості працівників, заробітної плати та заборгованості з її виплати. Інформація наведена за видами економічної і промислової діяльності, містами обласного значення та районами області, регіонами України.

Орієнтовні: обсяг – 50 стор.; вартість – 80 грн ; термін видання (щомісячно): 08.01, 08.02, 07.03, 08.04, 08.05, 07.06, 08.07, 08.08, 06.09, 08.10, 07.11, 06.12.

Доповідь


“Заробітна плата та стан її виплати у Миколаївській області” у 2018 році

Пропонує огляд основних аспектів сфери оплати праці: динаміки номінальної та реальної заробітної плати, гендерних відмінностей у рівні оплати праці, стану виплати заробітної плати. Містить основні показники зайнятості та безробіття, дані щодо кількості штатних працівників підприємств, установ, організацій, мобільності робочої сили, вимушеної неповної зайнятості. Дані представлені по економіці області, за видами економічної діяльності, містами обласного значення та районами, у порівнянні з Україною та її регіонами.

Орієнтовні: обсяг – 30 стор.; вартість – 115 грн ; термін видання: 29.03.

Експрес-випуск

“Заборгованість із виплати заробітної плати у м.Миколаєві”


Орієнтовна вартість – 46 грн ; термін видання (щомісячно): 30.01, 04.03, 01.04, 03.05, 30.05, 02.07, 31.07, 30.08, 01.10, 30.10, 02.12, 30.12

2.6. Соціальний захист

Статистичний збірник

“Жінки та чоловіки Миколаївської області” у 2018 році


Пропонує у гендерному аспекті дані демографічної статистики, показники охорони здоров'я та соціального захисту, фізичної культури і спорту, освіти і науки, зайнятості та безробіття, злочинності, а також відповідну інформацію у порівнянні з іншими регіонами України.

Орієнтовні: обсяг – 100 стор.; вартість – 195 грн ; термін видання: 30.08.

Статистичний бюлетень

“Соціальний захист населення Миколаївської області” у 2018 році


Містить інформацію про кількість пенсіонерів, розподіл їх за категоріями, видами та розмірами призначених пенсій, показники соціального захисту осіб з інвалідністю, одиноких громадян похилого віку та дітей, надання державних допомог різним верствам населення. Окремі показники наведено за гендерною ознакою. Переважну частину показників наведено у розрізі міст обласного значення та районів області та у порівнянні з попередніми роками.

Орієнтовні: обсяг – 75 стор.; вартість – 160 грн ; термін видання: 12.08.

2.7. Суспільна діяльність


Експрес-випуск

“Діяльність громадських організацій у Миколаївській області” у 2018 році

Орієнтовна вартість – 34 грн ; термін видання: 10.07.


III. Економічна статистика**3.1. Економічна діяльність****3.1.1. Будівництво****Статистичний бюлетень****“Прийняття в експлуатацію нових будівель у Миколаївській області”**

Представлені дані про прийняття в експлуатацію житла, його розподіл за видами будівель, за поверховістю, кількість квартир та їх середній розмір, а також про нежитлові будівлі. Показники наведено в цілому по області, містах обласного значення та районах.

Орієнтовні: обсяг – 25 стор.; вартість – 57 грн ; термін видання (щоквартально): 07.03, 07.06, 06.09, 06.12.


Статистичний бюлетень**“Будівельна діяльність підприємств Миколаївської області”**

Містить дані щодо виробництва будівельної продукції підприємствами області: індекси будівельної продукції, обсяги виконаних будівельних робіт, їх структуру. Додатково наведено інформацію про виробництво окремих видів промислової продукції будівельного призначення, кількості штатних працівників будівельних підприємств та їхньої заробітної плати.

Орієнтовні: обсяг – 10 стор.; вартість – 34 грн ; термін видання (щомісячно): 28.01, 27.02, 28.03, 26.04, 29.05, 27.06, 26.07, 28.08, 26.09, 28.10, 27.11, 27.12.


3.1.2. Внутрішня торгівля**Статистичний збірник****“Роздрібна торгівля у Миколаївській області”**

Містить статистичну інформацію щодо обороту роздрібною торгівлі з урахуванням економічних результатів діяльності фізичних осіб-підприємців, обсягів та індексів фізичного обсягу роздрібного товарообороту підприємств, основним видом економічної діяльності яких є роздрібна торгівля; товарної структури роздрібного товарообороту, індексів фізичного обсягу товарообороту, структури товарних запасів у роздрібній мережі. Інформація наведена за 2018 у порівнянні з попередніми роками.

Орієнтовні: обсяг – 60 стор.; вартість – 80 грн ; термін видання: 29.08.

Статистичний бюлетень**“Оптова торгівля у Миколаївській області”**


Пропонує статистичні дані, що характеризують результати діяльності підприємств області, основним видом економічної діяльності яких є оптова торгівля. Містить дані про обсяги та структуру оптового товарообороту, обсяги продажу товарів, які вироблені на території України. Також відведено місце даним про обсяг товарних запасів на оптових підприємствах. Дані наведено по області та її адміністративно-територіальних одиницях.

Орієнтовні: обсяг – 30 стор.; вартість – 57 грн ; термін видання (щоквартально): 29.03, 26.06, 27.09, 27.12.


Статистичний бюлетень**“Основні показники роздрібного товарообороту підприємств області”**

Пропонує статистичні дані, що характеризують результати діяльності підприємств, основним видом економічної діяльності для яких є роздрібна торгівля. Містить дані про обсяги та індекси фізичного обсягу роздрібного товарообороту, його товарну структуру, обсяги продажу

товарів, які вироблені на території України. Дані наведено по області та її адміністративно-територіальних одиницях.

Орієнтовні: обсяг – 20 стор.; вартість – 46 грн ; термін видання: 03.04, 14.06, 17.09, 17.12.

**Експрес-випуск
“Роздрібна торгівля”**

Орієнтовна вартість – 34 грн ; термін видання (щомісячно): 22.01, 21.02, 21.03, 23.04, 22.05, 21.06, 23.07, 21.08, 23.09, 22.10, 21.11, 23.12.


3.1.3. Діяльність підприємств

Статистичний збірник

“Діяльність суб’єктів господарювання Миколаївської області” у 2018 році

Пропонує інформацію про стан та тенденції розвитку суб’єктів підприємницької діяльності області, з урахуванням економічних показників діяльності фізичних осіб-підприємців, зокрема дані про кількість підприємств, кількість зайнятих та найманих працівників, витрати на персонал, обсяги реалізованої продукції (робіт, послуг), а також основні фінансові показники діяльності – фінансовий результат до оподаткування, відомості про прибуткові та збиткові підприємства і суми одержаних ними прибутків (збитків), рентабельність (збитковість) операційної діяльності підприємств, розподіл необоротних і оборотних активів, власного капіталу та зобов’язань.


Дані наведені у динаміці за 2010–2018 роки.

Орієнтовні: обсяг – 300 стор.; вартість – 195 грн ; термін видання: 20.12.

Статистичний бюлетень

“Діяльність підприємств Миколаївської області за їх розмірами” у 2018 році


Містить статистичні дані щодо основних показників діяльності підприємств-юридичних осіб, сформованих за критеріями великих, середніх, малих та мікропідприємств, визначених такими згідно Господарського кодексу України. Висвітлено показники щодо кількості підприємств, зайнятих та найманих працівників, обсягів реалізованої продукції (робіт, послуг), фінансових результатів діяльності підприємств та рентабельності (збитковості) операційної діяльності. Показники деталізовано за видами економічної діяльності, адміністративно-територіальними одиницями області.

Орієнтовні: обсяг – 25 стор.; вартість – 69 грн ; термін видання: 26.06.

Статистичний бюлетень

“Діяльність суб’єктів господарювання Миколаївської області за їх розмірами” у 2018 році


Наведено основні показники діяльності суб’єктів господарювання, включаючи результати діяльності фізичних осіб-підприємців, сформовані за критеріями великих, середніх, малих та мікропідприємств, визначених такими згідно Господарського кодексу України. Містить інформацію щодо кількості суб’єктів господарювання, зайнятих та найманих працівників, обсягів реалізованої продукції (робіт, послуг), фінансових результатів діяльності підприємств-юридичних осіб та рентабельності (збитковості) операційної діяльності. Статистичні дані наведені за видами економічної діяльності, адміністративно-територіальними одиницями області.

Орієнтовні: обсяг – 35 стор.; вартість – 92 грн ; термін видання: 05.11.

Доповідь

“Розвиток малого підприємництва Миколаївської області” у 2018 році

Містить інформацію про стан та тенденції розвитку малого підприємництва, включаючи результати діяльності фізичних осіб-підприємців, зокрема дані про кількість підприємств, зайнятих та найманих працівників, витрати на оплату праці, обсяги реалізованої продукції (робіт, послуг), а також основні фінансові показники діяльності – фінансовий результат до оподаткування, відомості про прибуткові та збиткові підприємства і суми одержаних ними прибутків (збитків), рентабельність (збитковість) операційної діяльності підприємств. Окремі показники пропонуються в порівнянні з аналогічними показниками по інших регіонах України. Дані наведені за видами економічної і промислової діяльності та адміністративно-територіальними одиницями.


Орієнтовні: обсяг – 30 стор.; вартість – 92 грн ; термін видання: 28.11.

3.1.4. Енергетика

Статистичний збірник

“Паливно-енергетичні ресурси підприємств та організацій Миколаївської області”

Наведені статистичні показники, які характеризують діяльність підприємств і організацій усіх видів економічної діяльності щодо використання палива, тепло- і електроенергії у 2018 році порівняно з попередніми роками. Дані розподілені за напрямками використання палива, структурою енергетичних ресурсів, видами економічної діяльності, містами і районами області, регіонами України. Містить інформацію щодо джерел постачання енергії, потужностей енергогенеруючих установок та відпуску енергії.


Орієнтовні: обсяг – 50 стор.; вартість – 69 грн ; термін видання: 27.06.

3.1.5. Капітальні інвестиції

Статистичний збірник

“Інвестиційна діяльність підприємств Миколаївської області” у 2018 році


Містить статистичну інформацію щодо інвестиційної діяльності підприємств області у 2018 році порівняно з попередніми роками. Висвітлюються показники щодо інвестування економіки області: індекси капітальних інвестицій, освоєні обсяги капітальних інвестицій, інвестицій зовнішньоекономічної діяльності. Збірник доповнений інформацією про індекси фізичного обсягу валового регіонального продукту, фінансові результати діяльності підприємств області, структуру обсягу реалізованої продукції (товарів, послуг). Найважливіші показники наведені за регіонами України.

Орієнтовні: обсяг – 60 стор.; вартість – 172 грн ; термін видання: 30.09.

Статистичний бюлетень


“Капітальні інвестиції у Миколаївській області” у 2018 році

Містить інформацію про освоєні обсяги та структуру капітальних інвестицій у 2018 році, їх склад за видами активів, розподіл за джерелами фінансування, за видами економічної діяльності з деталізацією за видами промислової діяльності. Дані наведено по області, містах обласного значення та районах.

Орієнтовні: обсяг – 40 стор.; вартість – 57 грн ; термін видання: 15.05.

Статистичний бюлетень
“Капітальні інвестиції у Миколаївській області”


Пропонує інформацію про освоєні обсяги та структуру капітальних інвестицій, їх склад за видами активів, розподіл за джерелами фінансування, за видами економічної діяльності з деталізацією за видами промислової діяльності та індекс капітальних інвестицій в цілому по області.

Орієнтовні: обсяг – 40 стор.; вартість – 57 грн ; термін видання (щоквартально): 27.02, 29.05, 29.08, 27.11.

3.1.6. Навколишнє середовище


Статистичний збірник
“Довкілля Миколаївської області” у 2018 році

Містить широкий спектр статистичних показників, які характеризують техногенне навантаження на навколишнє природне середовище області: кількість викидів забруднюючих речовин і парникових газів в атмосферне повітря від стаціонарних джерел, скидання забруднених вод у водні об’єкти, утворення та поводження з відходами, витрати на охорону навколишнього природного середовища та екологічні платежі. Наведено показники, які відображають ведення лісового та мисливського господарства. Статистична представлена загалом по області, у розрізі міст обласного значення та районів, видів економічної діяльності. Проведені зіставлення окремих показників за регіонами країни.

Орієнтовні: обсяг – 130 стор.; вартість – 126 грн ; термін видання: 30.09.


Статистичний бюлетень
“Викиди забруднюючих речовин та парникових газів у атмосферне повітря від стаціонарних джерел забруднення” у 2018 році

Містить узагальнену інформацію про кількість викидів забруднюючих речовин і парникових газів, які надходять у атмосферне повітря від діяльності підприємств, які мають стаціонарні джерела забруднення. Наведено також розрахункові показники: індекси зміни обсягів викидів порівняно з 2017 роком, їх щільність у розрахунку на одиницю площі, на одну особу та інше. Дані розподілено за окремими видами забруднюючих речовин, містами обласного значення та районами, видами економічної діяльності, а також за виробничими та технологічними процесами.

Орієнтовні: обсяг – 25 стор.; вартість – 57 грн ; термін видання: 06.05.

Статистичний бюлетень
“Утворення та поводження з відходами” у 2018 році


Представлено статистичні дані про утворення відходів у підприємствах і домогосподарствах, поводження з ними підприємствами. Інформація наведена в цілому по області та в розрізі міст обласного значення та районів, за класами небезпеки, категоріями відходів за матеріалом та видами економічної діяльності.

Орієнтовні: обсяг – 35 стор.; вартість – 69 грн ; термін видання: 30.09.

Доповідь
“Довкілля Миколаївської області” у 2018 році


Пропонує аналіз даних, що висвітлюють техногенне навантаження на стан навколишнього природного середовища області, економічну і природоохоронну діяльність у лісовому та мисливському господарствах у 2018 році у порівнянні з попередніми роками. Наведено статистичні дані щодо обсягів надходження забруднюючих речовин в атмосферу від стаціонарних джерел забруднення, розміщення відходів I–IV класів небезпеки у

навколишньому середовищі та поводження з ними, використання та відведення води. Містить показники щодо капітальних інвестицій та поточних витрат на охорону навколишнього природного середовища, екологічні платежі.

Орієнтовні: обсяг – 25 стор.; вартість – 103 грн ; термін видання: 31.10.

Експрес-випуск

“Викиди забруднюючих речовин та парникових газів у атмосферне повітря від стаціонарних джерел забруднення” у 2018 році

Орієнтовна вартість – 34 грн ; термін видання: 26.04.


Експрес-випуск

“Утворення та поводження з відходами” у 2018 році (попередні дані)

Орієнтовна вартість – 34 грн ; термін видання: 28.05.

Експрес-випуск

“Витрати на охорону навколишнього природного середовища та екологічні платежі” у 2018 році


Орієнтовна вартість – 34 грн ; термін видання: 29.05.

3.1.7. Промисловість

Статистичний збірник

“Промисловість Миколаївської області” у 2018 році


Містить комплексну статистичну інформацію щодо стану та розвитку промислової діяльності області у 2018 році порівняно з попередніми роками. Наведено показники індексів промислової продукції, обсягів реалізованої промислової продукції, виробництва видів промислової продукції, кількості працівників промислових підприємств та їхньої заробітної плати, обсягів капітальних інвестицій, прямих іноземних інвестицій, інноваційної діяльності та фінансових результатів діяльності, експорту та імпорту промислової продукції, використання енергетичних ресурсів, забруднення атмосферного повітря промисловими підприємствами. Найважливіші показники наведені за регіонами України.

Орієнтовні: обсяг – 150 стор.; вартість – 172 грн ; термін видання: 31.10.

Статистичний бюлетень

“Виробництво промислової продукції за видами у містах та районах Миколаївської області” у 2018 році


Містить статистичні дані про випуск основних видів промислової продукції у 2018 році по містах обласного значення та районах області, сформовані за результатами проведення річного державного статистичного спостереження зі статистики промисловості.

Орієнтовні: обсяг – 50 стор.; вартість – 115 грн ; термін видання: 18.07.

Статистичний бюлетень

“Промислове виробництво у Миколаївській області”


Наведено інформацію про індекси промислової продукції за видами промислової діяльності, абсолютні та відносні показники щодо виробництва видів промислової продукції, відповідно до класифікаційних позицій Номенклатури продукції промисловості.

Орієнтовні: обсяг – 30 стор.; вартість – 69 грн ; термін видання (щомісячно): 31.01, 28.02, 29.03, 26.04, 31.05, 27.06, 31.07, 30.08, 30.09, 31.10, 29.11, 27.12.

Статистичний бюлетень

“Обсяг реалізованої промислової продукції у Миколаївській області”


Представлено статистичні показники про обсяг реалізованої промислової продукції та його структуру за основними видами промислової діяльності. Дані наведено по області, містах обласного значення та районах.

Орієнтовні: обсяг – 20 стор.; вартість – 57 грн ; термін видання (щомісячно): 10.01, 07.02, 11.03, 05.04, 13.05, 06.06, 10.07, 07.08, 06.09, 08.10, 07.11, 06.12.

Доповідь


“Діяльність промислового комплексу Миколаївської області” у 2018 році

Висвітлено інформацію про характер тенденцій, що відбулись у промисловості та її основних видах діяльності впродовж 2018 року. Містить аналіз структури обсягу реалізованої промислової продукції; впливу результатів діяльності основних галузей промисловості на формування індексу промислової продукції, динаміки випуску основних видів промислової продукції. Наведено статистичні показники про стан трудових ресурсів, результати інвестиційної діяльності промислових підприємств. Матеріал доповнений таблицями та діаграмами.

Орієнтовні: обсяг – 35 стор.; вартість – 103 грн ; термін видання: 26.04.

Експрес-випуск

“Обсяг реалізованої промислової продукції за основними видами діяльності у м.Миколаєві”


Орієнтовна вартість – 34 грн ; термін видання (щомісячно): 10.01, 07.02, 11.03, 05.04, 13.05, 06.06, 10.07, 07.08, 06.09, 08.10, 07.11, 06.12.

3.1.8. Сільське, лісове та рибне господарство

Статистичний збірник

“Сільське господарство Миколаївської області” у 2018 році


Містить широке коло показників, що характеризують соціально-економічний стан сільського господарства області та її адміністративно-територіальних одиниць у 2018 році в порівнянні з попередніми роками. Наведено дані про місце сільського господарства в економіці регіону. Відображено показники, що характеризують ресурсні можливості галузі, обсяги та ефективність виробництва, середні ціни реалізації та споживання сільськогосподарської продукції. По основних показниках наведено міжрегіональні порівняння.

Орієнтовні: обсяг – 220 стор.; вартість – 161 грн ; термін видання: 30.08.

Статистичний бюлетень


“Площі, валові збори та урожайність сільськогосподарських культур, плодів, ягід і винограду” у 2018 році

Містить дані щодо розмірів посівних та зібраних площ, валових зборів та урожайності сільськогосподарських культур, плодоягідних та виноградних насаджень у 2018 році. Дані наведено в цілому по області (у розрізі категорій господарств) та за її адміністративно-територіальними одиницями (по сільськогосподарських підприємствах). До бюлетеня включені також показники виробництва основних аграрних культур у сільськогосподарських підприємствах на політих землях.

Орієнтовні: обсяг – 120 стор.; вартість – 126 грн ; термін видання: 01.04.


Статистичний бюлетень**“Посівні площі сільськогосподарських культур” під урожай 2019 року**

Містить заключні дані про розміри посівних площ сільськогосподарських культур під урожай 2019 року. Загальнообласні показники наведено у розрізі категорій господарств: по сільськогосподарських підприємствах (державних і недержавних, у тому числі по фермерських господарствах) та господарствах населення. У розрізі адміністративно-територіальних одиниць дані відображено по сільськогосподарських підприємствах. Також наведено інформацію про площу сільськогосподарських угідь (у т.ч. узятих в оренду, ріллі) у власності та користуванні підприємств.

Орієнтовні: обсяг – 65 стор.; вартість – 103 грн ; термін видання: 30.07.


Статистичний бюлетень**“Збирання врожаю сільськогосподарських культур”**

Наведено оперативні статистичні дані щодо розмірів зібраних площ, валових зборів та урожайності основних сільськогосподарських культур за категоріями господарств у цілому по області. В окремому розділі вміщено інформацію у розрізі районів про хід збирання врожаю у підприємствах, що займаються виробництвом продукції рослинництва.

Орієнтовні: обсяг – 40 стор.; вартість – 69 грн ; термін видання: 24.07, 22.08, 23.09, 24.10, 22.11.


Статистичний бюлетень**“Посів озимих культур” під урожай 2020 року**

Містить офіційну статистичну інформацію про підсумки сівби озимих культур під урожай 2020 року станом на 1 грудня 2019 року в цілому по області та у розрізі районів. Також вміщено дані про проведення агротехнічних робіт (зяблеву оранку ґрунту, виорані пари, у т.ч. чорні та сидеральні).

Орієнтовні: обсяг – 20 стор.; вартість – 34 грн ; термін видання: 28.12.


Статистичний бюлетень**“Виробництво продукції тваринництва, кількість сільськогосподарських тварин та забезпеченість їх кормами” за 2018 рік**

Наведено заключні статистичні дані, які характеризують стан тваринництва області у 2018 році: обсяги виробництва продукції тваринництва, продуктивність та кількість сільськогосподарських тварин, обсяги та наявність кормів для їхньої годівлі. Інформація представлена в цілому по області та у розрізі її адміністративно-територіальних одиниць (по сільськогосподарських підприємствах).

Орієнтовні: обсяг – 100 стор.; вартість – 92 грн ; термін видання: 15.03.


Статистичний бюлетень**“Виробництво продукції тваринництва та кількість сільськогосподарських тварин”**

Наведено оперативні дані державної статистичної звітності про виробництво основних видів продукції тваринництва та кількість сільськогосподарських тварин у розрізі категорій господарств в цілому по області. В окремому розділі вміщено показники, які характеризують розвиток тваринництва у підприємствах по містах обласного значення та районах.

Орієнтовні: обсяг – 30 стор.; вартість – 57 грн ; термін видання (щомісячно): 21.01, 21.02, 21.03, 19.04, 23.05, 21.06, 19.07, 21.08, 19.09, 22.10, 21.11, 19.12.

Статистичний бюлетень**“Надходження продукції тваринництва на переробні підприємства”**


Висвітлено дані про обсяги надходження для перероблення, середні ціни та якість сільськогосподарських тварин (у живій масі) та молока сирого на переробні підприємства області. Інформацію відображено у розрізі видів постачальників сировини (підприємства і населення).

Орієнтовні: обсяг – 15 стор.; вартість – 34 грн ; термін видання: 14.02, 25.04, 25.07, 25.10.

Статистичний бюлетень

“Надходження культур зернових і зернобобових, олійних на перероблення та зберігання”


Наведено дані про обсяги, середні ціни та якість зерна культур зернових і зернобобових та олійних, яке надійшло на переробні та зберігаючі підприємства. Містить показники, що відображають динаміку загальної наявності вказаних культур у підприємств, які безпосередньо їх вирощують, та які займаються зберіганням чи переробленням.

Орієнтовні: обсяг – 30 стор.; вартість – 57 грн ; термін видання (щомісячно, крім січня): 25.02, 25.02 (за рік), 25.03, 25.04, 24.05, 25.06, 25.07, 23.08, 25.09, 25.10, 25.11, 24.12.

Статистичний бюлетень

“Придбання матеріально-технічних ресурсів для виробничих потреб сільськогосподарськими підприємствами” у 2018 році


Вміщено статистичну інформацію про обсяги та ціни закупівлі сільськогосподарськими підприємствами посадкового матеріалу, кормів, нафтопродуктів, енергетичних матеріалів, мінеральних добрив, засобів захисту рослин, нової сільськогосподарської техніки та запчастин до неї.

Орієнтовні: обсяг – 75 стор.; вартість – 92 грн ; термін видання: 06.06.

Статистичний бюлетень

“Витрати на виробництво продукції сільського господарства” у 2018 році


Наведено статистичну інформацію про виробничу собівартість продукції (робіт, послуг) сільського господарства в підприємствах та її структуру за видами витрат у 2018 році. Містить показники щодо рівня рентабельності сільськогосподарської продукції. Дані відображено за видами продукції рослинництва та тваринництва в цілому по області, в розрізі міст обласного значення та районів (за місцем реєстрації сільськогосподарських підприємств).

Орієнтовні: обсяг – 50 стор.; вартість – 69 грн ; термін видання: 04.07.

Статистичний бюлетень

“Наявність і рух продукції сільського господарства” у 2018 році


Представлена інформація про кількість наявної продукції по видах у сільськогосподарських підприємствах на початок звітної року, обсяги її надходження та вибуття у 2018 році. Показники наведено в цілому по області та в розрізі адміністративно-територіальних одиниць.

Орієнтовні: обсяг – 20 стор.; вартість – 34 грн ; термін видання: 08.07.

Статистичний бюлетень

“Реалізація продукції сільського господарства”


Містить дані про обсяги та середні ціни реалізації основних видів продукції сільськогосподарськими підприємствами. Також наведено інформацію про кількість продукції сільського господарства, яка є в наявності безпосередньо у аграрних підприємств. Показники наведено у розрізі міст обласного значення та районів.

Орієнтовні: обсяг – 20 стор.; вартість – 34 грн ; термін видання (щомісячно, крім січня): 25.02, 06.03 (за рік), 25.03, 25.04, 24.05, 25.06, 25.07, 23.08, 25.09, 25.10, 25.11, 24.12.

Статистичний бюлетень


“Використання добрив і пестицидів під урожай сільськогосподарських культур 2018 року”

Наведено інформацію про обсяги використаних підприємствами добрив мінеральних та органічних, пестицидів у 2018 році. Також представлено дані щодо вапнування та гіпсування ґрунтів.


Орієнтовні: обсяг – 50 стор.; вартість – 69 грн ; термін видання: 31.05.

Доповідь**“Стан сільського господарства Миколаївської області” у 2018 році**


Представлено аналіз стану сільськогосподарського сектору економіки області у 2018 році у порівнянні з попередніми роками. Відображено інформацію про динаміку обсягів валової продукції сільського господарства та виробництво основних видів продукції рослинництва і тваринництва, проаналізовано загальний обсяг реалізації сільськогосподарської продукції, зміни у її структурі за напрямками, розглянуто динаміку середніх цін продажу. Наведено аналіз рівня рентабельності сільськогосподарського виробництва. Висвітлено інформацію про кількість працюючих у сільському господарстві та їх заробітну плату в порівнянні з іншими галузями економіки. Відображені основні тенденції і обсяги промислової переробки аграрної продукції. Приведені зіставлення найважливіших показників по регіонах країни. Доповідь проілюстрована графіками, діаграмами, доповнена табличним матеріалом.

Орієнтовні: обсяг – 50 стор.; вартість – 138 грн ; термін видання: 31.07.

Експрес-випуск**“Площі, валові збори та урожайність сільськогосподарських культур, плодів, ягід та винограду” у 2018 році**

Орієнтовна вартість – 34 грн ; термін видання: 01.02 (попередні дані), 28.03 (остаточні дані).


Експрес-випуск**“Площі, валові збори та урожайність сільськогосподарських культур, плодів, ягід та винограду в сільськогосподарських підприємствах по містах обласного значення та районах” у 2018 році**

Орієнтовна вартість – 46 грн ; термін видання: 01.02 (попередні дані), 28.03 (остаточні дані).


Експрес-випуск**“Використання добрив і пестицидів під урожай сільськогосподарських культур 2018 року”**

Орієнтовна вартість – 34 грн ; термін видання: 29.05.


Експрес-випуск**“Перероблення винограду на виноматеріали” у 2018 році**

Орієнтовна вартість – 34 грн ; термін видання: 17.01.


Експрес-випуск**“Лісогосподарська діяльність” у 2018 році**

Орієнтовна вартість – 34 грн ; термін видання: 18.04.


Експрес-випуск**“Добування водних біоресурсів” у 2018 році**

Орієнтовна вартість – 34 грн ; термін видання: 17.04.

Експрес-випуск**“Виробництво продукції тваринництва та кількість сільськогосподарських тварин”**


Орієнтовна вартість – 34 грн ; термін видання (щомісячно): 18.01, 19.02, 13.03 (за рік), 19.03, 17.04, 21.05, 19.06, 17.07, 19.08, 17.09, 18.10, 19.11, 17.12.

Експрес-випуск**“Надходження культур зернових і зернобобових, олійних на підприємства, що займаються їхнім зберіганням та переробленням”**

Орієнтовна вартість – 34 грн ; термін видання (щомісячно, крім січня): 22.02 (за рік), 22.02, 22.03, 23.04, 22.05, 24.06, 23.07, 21.08, 23.09, 23.10, 21.11, 23.12.

Експрес-випуск

“Надходження культур зернових і зернобобових, олійних на підприємства, що займаються їхнім зберіганням та переробленням, по містах обласного значення та районах”

Орієнтовна вартість – 34 грн ; термін видання (щомісячно, крім січня): 22.02 (за рік), 22.02, 22.03, 23.04, 22.05, 24.06, 23.07, 21.08, 23.09, 23.10, 21.11, 23.12.

Експрес-випуск

“Посівні площі сільськогосподарських культур” під урожай 2019 року

Орієнтовна вартість – 34 грн ; термін видання: 26.07.

Експрес-випуск

“Посівні площі сільськогосподарських культур у сільськогосподарських підприємствах по містах обласного значення та районах” під урожай 2019 року

Орієнтовна вартість – 46 грн ; термін видання: 26.07.


Експрес-випуск

“Збирання врожаю сільськогосподарських культур”

Орієнтовна вартість – 34 грн ; термін видання: 22.07, 20.08, 19.09, 22.10, 20.11.

Експрес-випуск

“Збирання врожаю сільськогосподарських культур у сільськогосподарських підприємствах по містах обласного значення та районах”

Орієнтовна вартість – 46 грн ; термін видання: 22.07, 20.08, 19.09, 22.10, 20.11.


Експрес-випуск

“Посівні площі озимих культур” під урожай 2020 року

Орієнтовна вартість – 34 грн ; термін видання: 28.12.

Експрес-випуск

“Надходження продукції тваринництва на переробні підприємства”

Орієнтовна вартість – 34 грн ; термін видання (щоквартально, крім січня): 12.02 (за рік), 23.04, 23.07, 24.10.


Експрес-випуск

“Ведення мисливського господарства” у 2018 році

Орієнтовна вартість – 34 грн ; термін видання: 09.04.


Експрес-випуск

“Реалізація продукції сільського господарства”

Орієнтовна вартість – 34 грн ; термін видання (щомісячно, крім січня): 22.02, 04.03 (за рік), 22.03, 23.04, 22.05, 24.06, 23.07, 21.08, 23.09, 23.10, 21.11, 23.12.

Експрес-випуск

“Реалізація продукції сільського господарства по містах обласного значення та районах”

Орієнтовна вартість – 34 грн ; термін видання (щомісячно, крім січня): 22.02, 04.03 (за рік), 22.03, 23.04, 22.05, 24.06, 23.07, 21.08, 23.09, 23.10, 21.11, 23.12.

3.1.9. Транспорт

Статистичний збірник

“Транспорт Миколаївської області” у 2018 році

Містить інформацію щодо розвитку транспортної інфраструктури регіону у 2018 році


порівняно з попередніми роками. Висвітлює показники діяльності підприємств транспорту: обсяги перевезень вантажів та пасажирів, вантажо- та пасажирооборот, їх індекси за видами транспорту, шляхи сполучення, рухомий склад. Представлені дані щодо середньорічної кількості працівників та їхньої заробітної плати, обсягів капітальних інвестицій, прямих іноземних інвестицій, фінансових результатів діяльності транспортних підприємств, експорту та імпорту транспортних послуг. Найважливіші показники наведені за регіонами України.

Орієнтовні: обсяг – 110 стор.; вартість – 161 грн ; термін видання: 27.06.

Статистичний бюлетень

“Підсумки роботи транспорту у Миколаївській області”

Містить показники діяльності підприємств області, які здійснюють перевезення вантажів та пасажирів: обсяги перевезень вантажів і пасажирів, вантажо- і пасажирооборот, їх індекси. Дані наведено по області, містах обласного значення та районах.


Орієнтовні: обсяг – 15 стор.; вартість – 34 грн  ; термін видання (щомісячно): 25.01, 26.02, 26.03, 24.04, 24.05, 25.06, 24.07, 27.08, 25.09, 25.10, 26.11, 26.12.

3.1.10. Туризм

Статистичний бюлетень

“Туроператори та турагенти Миколаївської області” у 2018 році


Наведено показники діяльності туроператорів та турагентів (юридичних осіб та фізичних осіб-підприємців): реалізація туристичних путівок, кількість обслугованих туристів за видами туризму та метою поїздки, а також виїзних туристів – за країнами, до яких вони виїжджали. Окремі показники відображено у розрізі міст обласного значення та районів, за регіонами України.

Орієнтовні: обсяг – 25 стор.; вартість – 69 грн  ; термін видання: 22.07.

Статистичний бюлетень

“Колективні засоби розміщування Миколаївської області” у 2018 році


Містить інформацію про мережу колективних засобів розміщування регіону, зокрема готелів, аналогічних і спеціалізованих засобів розміщування. Наведено показники щодо кількості осіб, що перебували у закладах, у тому числі іноземців. Окремі дані представлено у розрізі міст обласного значення та районів і за регіонами України.

Орієнтовні: обсяг – 25 стор.; вартість – 69 грн  ; термін видання: 01.08.

Статистичний бюлетень

“Оздоровлення дітей у дитячих закладах оздоровлення та відпочинку Миколаївської області” влітку 2019 року

Наведено комплекс статистичних показників, які характеризують діяльність дитячих закладів оздоровлення та відпочинку регіону: кількість та розподіл їх за типами, кількість обслугованих дітей, середня тривалість роботи закладів різних типів, термін та вартість перебування у них дітей, кількість обслуговуючого персоналу. Окремо відображено дані про відпочинок та оздоровлення дітей, які потребують особливої уваги.


Орієнтовні: обсяг – 25 стор.; вартість – 69 грн  ; термін видання: 12.11.

3.2. Зовнішньоекономічна діяльність

Статистичний збірник

“Зовнішня торгівля Миколаївської області”


Містить статистичну інформацію, що характеризує результати зовнішньоекономічної діяльності підприємств регіону у сфері зовнішньої торгівлі товарами та послугами. Показники подаються за країнами світу, товарними групами та видами послуг, видами економічної діяльності. Окремий розділ висвітлює зовнішню торгівлю регіону з країнами ЄС. Дані представлені в цілому по області та у розрізі її адміністративно-територіальних одиниць. По окремих показниках наведено міжрегіональні порівняння. Інформація подається за 2010, 2015–2018 роки, окремі показники – з 2005 року.

Орієнтовні: обсяг – 120 стор.; вартість – 125 грн ; термін видання: 31.07.

Доповідь

“Стан зовнішньої торгівлі у Миколаївській області” у 2018 році

Представлена статистична оцінка стану зовнішньої торгівлі області та характеру тенденцій, які відбулись у цій сфері. Містить дані щодо динаміки обсягів експортної та імпорتنної торгівлі товарами та послугами, географічні та структурні зміни, які відбулись у зовнішньоторговельних операціях. Наведено співставлення окремих показників зовнішньої торгівлі товарами та послугами у порівнянні з регіонами України.


Орієнтовні: обсяг – 30 стор.; вартість – 86 грн ; термін видання: 29.03.

3.2.1. Зовнішня торгівля товарами

Статистичний бюлетень

“Зовнішня торгівля товарами у Миколаївській області”

Містить дані про обсяги зовнішньої торгівлі товарами підприємств області. Показники наведені за країнами світу, товарною структурою, в цілому по області та у розрізі її адміністративно-територіальних одиниць. Також представлено інформацію про вартість давальницької сировини та готової продукції, що виготовлена з неї.

Орієнтовні: обсяг – 30 стор.; вартість – 51 грн ; термін видання (щоквартально): 11.03, 10.06, 10.09, 10.12.

Експрес-випуск

“Зовнішня торгівля товарами м.Миколаєва”


Орієнтовна вартість – 34 грн ; термін видання (щоквартально): 15.02, 16.05, 15.08, 15.11.

3.2.2. Зовнішня торгівля послугами

Статистичний бюлетень


“Зовнішня торгівля послугами у Миколаївській області”

Вміщує інформацію про стан зовнішньої торгівлі послугами підприємств області за основними видами послуг та країнами світу. Дані представлені в цілому по області та у розрізі її адміністративно-територіальних одиниць.

Орієнтовні: обсяг – 20 стор.; вартість – 34 грн ; термін видання (щоквартально): 06.03, 07.06, 10.09, 10.12.

Експрес-випуск

“Зовнішня торгівля послугами м.Миколаєва”


Орієнтовна вартість – 34 грн ; термін видання: 15.02 (за рік); (щоквартально): 16.05, 15.08, 15.11.

3.2.3. Інвестиції зовнішньоекономічної діяльності

Статистичний збірник

“Інвестиційна діяльність підприємств Миколаївської області” у 2018 році


Містить статистичну інформацію щодо інвестиційної діяльності підприємств області у 2018 році порівняно з попередніми роками. Висвітлюються показники щодо інвестування економіки області: індекси капітальних інвестицій, освоєні обсяги капітальних інвестицій, інвестицій зовнішньоекономічної діяльності. Збірник доповнений інформацією про індекси фізичного обсягу валового регіонального продукту, фінансові результати діяльності підприємств області, структуру обсягу реалізованої продукції (товарів, послуг). Найважливіші показники наведені за регіонами України.

Орієнтовні: обсяг – 60 стор.; вартість – 172 грн ; термін видання: 30.09.

Статистичний бюлетень

“Інвестиції зовнішньоекономічної діяльності підприємств Миколаївської області”


Містить інформацію щодо надходження прямих іноземних інвестицій в область, а також вкладення капіталу підприємствами області в економіку інших країн світу; загальні обсяги інвестицій та їх рух по статтях; обсяги інвестицій за видами економічної діяльності та країнами світу.

Орієнтовні: обсяг – 20 стор.; вартість – 46 грн ; термін видання (щоквартально): 06.03, 05.06, 04.09, 04.12.

3.3. Наука, технології та інновації

Експрес-випуск

“Здійснення наукових досліджень і розробок у Миколаївській області”


Орієнтовна вартість – 34 грн ; термін видання: 21.05.

3.4. Споживчі ціни

Доповідь

“Зміни цін на споживчому ринку Миколаївської області” у 2018 році

Містить інформацію про дослідження цінової ситуації на споживчому ринку продовольчих, непродовольчих товарів та послуг області у 2018 році в порівнянні з попереднім роком. Матеріали доповнені даними про стан сировинної бази продовольчих товарів та зіставленнями з аналогічними показниками по регіонах країни.


Орієнтовні: обсяг – 20 стор.; вартість – 69 грн ; термін видання: 28.02.

3.5. Єдиний державний реєстр підприємств та організацій України

Статистичний бюлетень

“Показники Єдиного державного реєстру підприємств та організацій України в частині Миколаївської області” за 2018 рік

Наведено спектр показників щодо кількісних та структурних змін частки суб’єктів ЄДРПОУ за 2018 рік. Дані представлені у розрізі міст та районів області, за правовим статусом та організаційно-правовими формами господарювання.

Орієнтовні: обсяг – 14 стор.; вартість – 34 грн ; термін видання: 28.01.