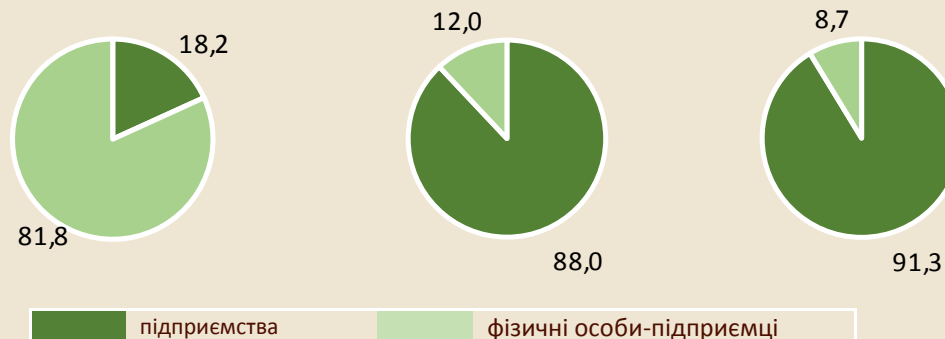


Статистичний збірник
ДІЯЛЬНІСТЬ СУБ'ЄКТІВ ГОСПОДАРЮВАННЯ МИКОЛАЇВСЬКОЇ ОБЛАСТІ 2016

Збірник пропонує інформацію про основні статистичні показники, що характеризують стан та тенденції розвитку суб'єктів господарювання (підприємств та фізичних осіб-підприємців) у 2010–2016 роках.

Розділ 1. ДІЯЛЬНІСТЬ СУБ'ЄКТІВ ГОСПОДАРЮВАННЯ
 Розділ пропонує основні показники діяльності суб'єктів господарювання області з урахуванням результатів діяльності фізичних осіб-підприємців.

Кількість суб'єктів господарювання Кількість зайнятих працівників Обсяг реалізованої продукції



У 2016р. в області функціонувало 55,3 тис. суб'єктів господарювання, у тому числі 10,1 тис. підприємств та 45,2 тис. – фізичних осіб-підприємців.

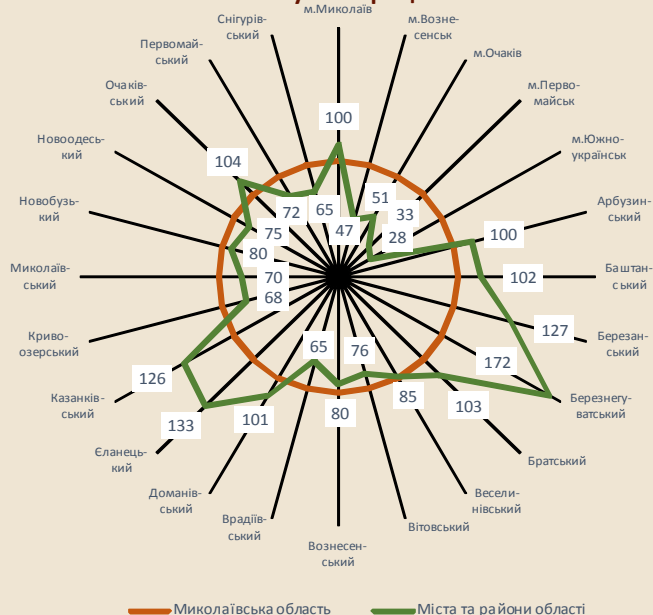
У підприємницькому секторі економіки було зайнято 180,5 тис. осіб, з них 119,6 тис. осіб – зайняті на підприємствах, решта – безпосередньо фізичні особи-підприємці та наймані працівники, які працюють у них.

За рік суб'єктами господарювання реалізовано продукції, виконано робіт та надано послуг на 131,4 млрд. грн.

Розділ 2 ДІЯЛЬНІСТЬ ПІДПРИЄМСТВ
 Розділ пропонує відомості щодо основних показників діяльності підприємств

Підрозділ «Кількість підприємств» пропонує відомості щодо кількості підприємств за видами економічної діяльності та містах і районах області, кількості підприємств на 10 тис. наявного населення.

Кількість підприємств на 10 тис. наявного населення у 2016 році



На кожні 10 тис. осіб наявного населення припадало 87 підприємств (в цілому по Україні – 68).

Кількість підприємств за видами економічної діяльності (од)

	2010	2016
Усього	11227	10051
Сільське господарство, лісове господарство та рибне господарство	4184	3842
Промисловість	1140	984
Будівництво	857	595
Оптова та роздрібна торгівля; ремонт автотранспортних засобів і мотоциклів	2285	2009
Транспорт, складське господарство, поштова та кур'єрська діяльність	407	454
...
Надання інших видів послуг	98	83

Підрозділ «Зайнятість та оплата праці» пропонує відомості про кількість зайнятих та найманих працівників, витрати на персонал за видами економічної діяльності.

Кількість зайнятих працівників за видами економічної діяльності

	2010	2016
Усього	152721	119627
Сільське господарство, лісове господарство та рибне господарство	27251	23770
Промисловість	60193	46412
Будівництво	9945	5287
Оптова та роздрібна торгівля; ремонт автотранспортних засобів і мотоциклів	20612	17662
Транспорт, складське господарство, поштова та кур'єрська діяльність	13811	11097
...
Надання інших видів послуг	835	412

У 2016 році на підприємствах області було зайнято 119,6 тис. працівників, тобто кожний шостий житель Миколаївщини у віці 15-64 роки, з яких 115 тис. осіб – наймані працівники.

За видами економічної діяльності найбільше робочих місць зосереджено у промисловості – 38,8% від загальної кількості працюючих по області, у сільському, лісовому та рибному господарстві – 19,8%, у оптовій та роздрібній торгівлі, ремонті автотранспортних засобів і мотоциклів – 14,8%.

Підрозділ «Економічна діяльність» пропонує дані щодо обсягів реалізованої продукції (робіт, послуг) за видами економічної діяльності, за адміністративно-територіальною ознакою.

Обсяг реалізованої продукції (робіт, послуг) за видами економічної діяльності



(млн.грн)

	2010	2016
Усього	54224,8	143559,5
Сільське господарство, лісове господарство та рибне господарство	3252,6	15724,5
Промисловість	18687,9	46352,6
Будівництво	1488,7	3194,1
Оптова та роздрібна торгівля; ремонт автотранспортних засобів і мотоциклів	25061,8	61332,6
Транспорт, складське господарство, пошта та кур'єрська діяльність	3712,1	12788,0
...
Надання інших видів послуг	20,7	31,8

Розділ 3. ОСНОВНІ ПОКАЗНИКИ ДІЯЛЬНОСТІ ПІДПРИЄМСТВ ОКРЕМИХ ВИДІВ ЕКОНОМІЧНОЇ ДІЯЛЬНОСТІ

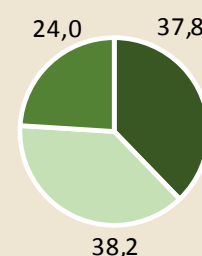
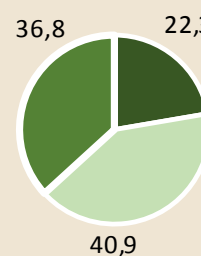
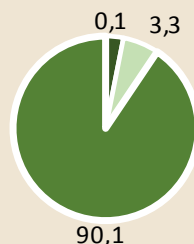


У розділі наведені основні структурні та фінансові показники діяльності підприємств сільського, лісового та рибного господарства, промисловості, будівництва, торгівлі, транспорту, сфери послуг (кількість підприємств, кількість зайнятих та найманих працівників, витрати на персонал, обсяг реалізованої продукції, фінансові результати, рентабельність).



Основні показники діяльності підприємств за їх розмірами у 2016 році (у відсотках)

Кількість суб'єктів господарювання Кількість зайнятих працівників Обсяг реалізованої продукції



Великі
Середні
Малі (вкл. мікропідприємства)



За регіонами України:
– найбільше підприємств на 10 тис. наявного населення спостерігалось у місті Київ (261 суб'єкт) та Київській (103) і Одеській (88) областях; натомість, найменше – у Чернівецькій (39), Закарпатській, Рівненській та Тернопільській (по 40) областях;
– найбільша частка прибуткових підприємств спостерігалась у Кіровоградській (83,5%) та Черкаській (80,3%) областях; натомість, найменша – у м.Київ (66,1%), Чернівецькій (69,3%), Харківській (70,4%).

У підрозділі «Фінансові результати та рентабельність» наведені дані щодо фінансового результату до оподаткування, рентабельності (збитковості) операційної діяльності за видами економічної діяльності, за адміністративно-територіальною ознакою.

Основні фінансові показники за видами економічної діяльності у 2016 році

	Фінансовий результат (сальдо), тис.грн	Підприємства, які одержали прибуток		Підприємства, які одержали збиток		Рентабельність операційної діяльності, %
		у % до загальної кількості підприємств	фінансовий результат, тис.грн	у % до загальної кількості підприємств	фінансовий результат, тис.грн	
Усього	-232892,3	80,0	8984943,1	20,0	9217835,4	6,9
Сільське господарство, лісове господарство та рибне господарство	3621639,6	91,4	3993854,6	8,6	372215,0	38,1
Промисловість	-5503239,0	75,7	1989464,8	24,3	7492703,8	-6,6
Будівництво	-71427,7	73,4	160976,4	26,6	232404,1	-0,3
Оптова та роздрібна торгівля; ремонт автотранспортних засобів і мотоциклів	418267,5	76,8	636739,9	23,2	218472,4	47,1
Транспорт, складське господарство, пошта та кур'єрська діяльність	1183680,1	65,9	1815277,1	34,1	631597,0	17,6
...
Надання інших видів послуг	1560,3	76,5	2548,7	23,5	4109,0	-0,3

Розділ 4. ДІЯЛЬНІСТЬ ВЕЛИКИХ, СЕРЕДНІХ, МАЛИХ ТА МІКРОПІДПРИЄМСТВ

Розділ містить інформацію про статистичні показники, що характеризують стан та тенденції розвитку підприємств за їх розмірами, відповідно до Господарського кодексу України.

Розділ 5. МІЖРЕГІОНАЛЬНІ ПОРІВНЯННЯ

У розділі наведена інформація щодо основних показників діяльності підприємств за регіонами України.