



Держстат
Головне управління
статистики
у Миколаївській області
www.mk.ukrstat.gov.ua

ЕКСПРЕС-ВИПУСК

14.02.2024

Індекси споживчих цін у Миколаївській області у січні 2024 року

Інфляція на споживчому ринку Миколаївської області у січні 2024р. порівняно з груднем 2023р. становила 0,8% (по Україні – 0,4%).



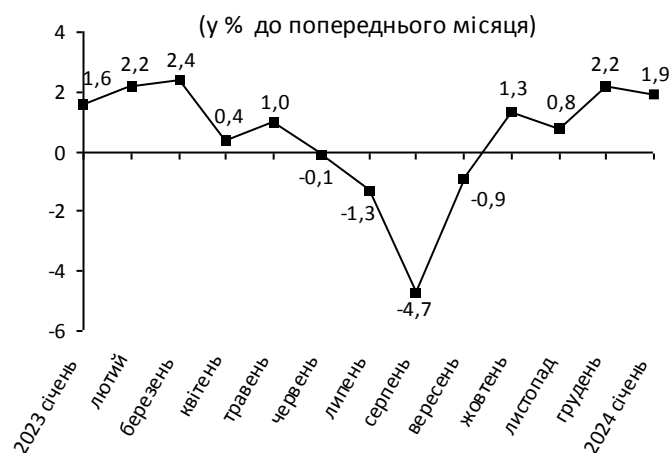
Зміни споживчих цін на товари та послуги

(відсотків)

	Січень 2024 до грудня 2023
Споживчі ціни	0,8
Продукти харчування та безалкогольні напої	1,9
Продукти харчування	1,9
хліб і хлібопродукти	-0,5
хліб	0,9
макаронні вироби	-1,8
м'ясо та м'ясопродукти	0,9
риба та продукти з риби	2,8
молоко	5,3
сир і м'який сир (творог)	-3,1
яйця	-16,2
масло	-0,1
олія соняшникова	-3,7
фрукти	4,9
овочі	23,1
цукор	-2,7
Безалкогольні напої	1,9
Алкогольні напої, тютюнові вироби	0,7
Одяг і взуття	-5,9
Одяг	-7,8
Взуття	-4,1
Житло, вода, електроенергія, газ та інші види палива	0,1
Утримання та ремонт житла	0,0
Водопостачання	0,0
Прибирання сміття	0,0
Каналізація	0,0
Послуги з управління багатоквартирними будинками	0,0
Електроенергія	0,0
Природний газ	0,0
Гаряча вода, опалення	0,0
Предмети домашнього вжитку, побутова техніка та поточне утримання житла	0,9
Охорона здоров'я	1,9
Фармацевтична продукція, медичні товари та обладнання	1,6
Амбулаторні послуги	2,3
Транспорт	-1,9
Паливо та мастила	-4,3
Транспортні послуги	-0,4
залізничний пасажирський транспорт	1,2
автодорожній пасажирський транспорт	-0,6
Зв'язок	-0,7
Відпочинок і культура	-0,3
Освіта	0,8
Ресторани та готелі	1,0
Різні товари та послуги	0,9

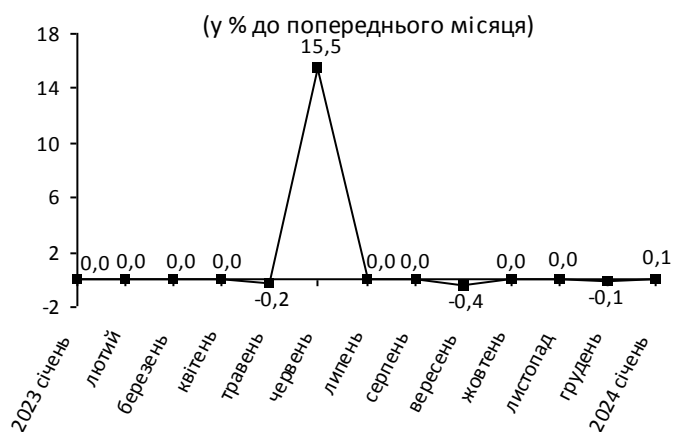
Ціни на продукти харчування та безалкогольні напої у січні 2024р. зросли на 1,9%. Найбільше подорожчали овочі – на 23,1%. На 8,0–2,8% підвищились ціни на яловичину, фруктові соки, молоко, фрукти, рибу та продукти з риби. При цьому яйця здешевіли на 16,2%, крупи гречані – на 8,8%, сало – на 4,5%, олія соняшникова, рис – на 3,7%, цукор – на 2,7%.

Зміни цін на продукти харчування та безалкогольні напої



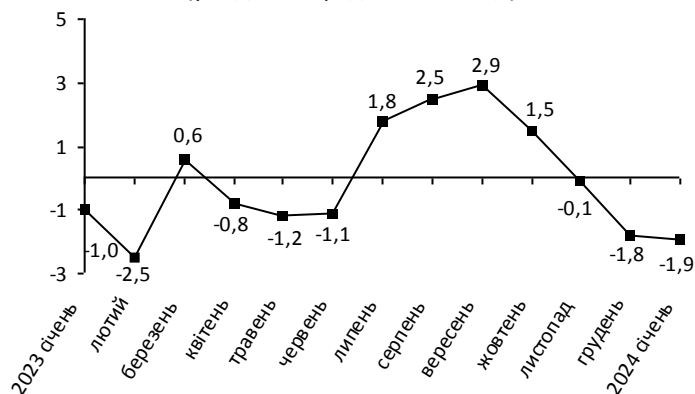
Алкогольні напої, тютюнові вироби стали коштувати на 0,7% більше під впливом подорожчання тютюнових виробів на 2,6%.

Зміни цін на житло, воду, електроенергію, газ та інші види палива



Одяг і взуття стали обходитись споживачам на 5,9% менше внаслідок зниження цін на одяг на 7,8%, взуття – на 4,1%.

Зміни цін на транспорт



Ціни на транспорт знизились на 1,9% за рахунок подешевшання газу скрапленого для автомобілів на 15,8%, бензину А-92, А-95, дизельного пального – на 3,5–2,8%.

Географічне охоплення

Дані наведено без урахування тимчасово окупованих російською федерацією територій та частини територій, на яких ведуться (велися) бойові дії.

Відбір міст здійснюється на державному рівні та є репрезентативним для розрахунку ІСЦ для кожного регіону країни. Спостереження за змінами споживчих цін (тарифів) не проводиться в сільській місцевості.

Основні показники

Індекс споживчих цін (ІСЦ, інфляція) є показником зміни в часі цін і тарифів на товари та послуги, які купує населення для невиробничого споживання. Розраховується щомісячно на основі даних про ціни (одержуються органами державної статистики шляхом щомісячної реєстрації цін і тарифів на споживчому ринку) та даних національних рахунків щодо витрат домогосподарств на кінцеве споживання по країні в цілому з подальшим розподілом (за результатами вибіркового обстеження умов життя домогосподарств).

Методологія

Формування показників здійснюється за результатами державного статистичного спостереження "Зміни цін (тарифів) на споживчі товари (послуги)", методологія якого враховує загальні вимоги Конвенції 160 Міжнародної організації праці 1985 року (стаття 12), Резолюції з питань індексів споживчих цін, прийнятої на сімнадцятій міжнародній конференції статистиків праці (2003), Регламенту (ЄС) № 2016/792 від 11 травня 2016 року, Виконавчого Регламенту Комісії (ЄС) № 2020/1148 від 31 липня 2020 року, а також "Керівництва щодо індексів споживчих цін: Поняття та методи", підготовленого Міжнародним валютним фондом, Міжнародною організацією праці, Статистичним бюро Європейської спільноти (Євростатом), Європейською економічною комісією Організації Об'єднаних Націй, Організацією економічного співробітництва і розвитку (ОЕСР) та Світовим банком (2020).

Методологічні положення: https://www.ukrstat.gov.ua/norm_doc/2021/310/310.pdf.

Перегляд даних

Перегляд даних, розрахованих та оприлюднених раніше, не здійснюється.