



13.03.2024

Індекси споживчих цін у Миколаївській області у лютому 2024 року

Інфляція на споживчому ринку Миколаївської області у лютому 2024р. порівняно з січнем 2024р. становила 0,1%, з початку року – 0,9% (по Україні – 0,3% та 0,7%).



Зміни споживчих цін на товари та послуги

(відсотків)

	Лютий 2024 до	
	січня 2024	грудня 2023
Споживчі ціни	0,1	0,9
Продукти харчування та безалкогольні напої	0,4	2,3
Продукти харчування	0,6	2,5
хліб і хлібопродукти	2,1	1,6
хліб	3,1	4,0
макаронні вироби	2,6	0,8
м'ясо та м'ясопродукти	-1,9	-1,0
риба та продукти з риби	3,0	5,9
молоко	-1,0	4,2
сир і м'який сир (творог)	2,5	-0,7
яйця	-1,5	-17,5
масло	2,5	2,4
олія соняшникова	-1,4	-5,0
фрукти	-0,2	4,7
овочі	5,0	29,3
цукор	-1,2	-3,9
Безалкогольні напої	-2,5	-0,6
Алкогольні напої, тютюнові вироби	0,6	1,3
Одяг і взуття	-6,3	-11,8
Одяг	-2,7	-10,3
Взуття	-9,5	-13,2
Житло, вода, електроенергія, газ та інші види палива	0,0	0,1
Утримання та ремонт житла	0,0	0,0
Водопостачання	0,0	0,0
Прибирання сміття	0,0	0,0
Каналізація	0,0	0,0
Послуги з управління багатоквартирними будинками	0,0	0,0
Електроенергія	0,0	0,0
Природний газ	0,0	0,0
Гаряча вода, опалення	0,0	0,0
Предмети домашнього вжитку, побутова техніка та поточне утримання житла	-1,5	-0,6
Охорона здоров'я	0,8	2,7
Фармацевтична продукція, медичні товари та обладнання	0,9	2,5
Амбулаторні послуги	1,1	3,4
Транспорт	-0,1	-2,0
Паливо та мастила	-0,5	-4,8
Транспортні послуги	0,0	-0,4
залізничний пасажирський транспорт	-0,7	0,5
автодорожній пасажирський транспорт	0,0	-0,6
Зв'язок	-0,3	-1,0
Відпочинок і культура	-0,8	-1,1
Освіта	0,0	0,8
Ресторани та готелі	2,7	3,7
Різні товари та послуги	0,4	1,3

Ціни на продукти харчування та безалкогольні напої у лютому п.р. підвищились на 0,4%. Найбільше подорожчали овочі – на 5,0%. На 3,1–2,5% зросли ціни на хліб, рибу та продукти з риби, кисломолочну продукцію, макаронні вироби, масло, сир і м'який сир (творог). Водночас на 2,7–1,0% знизилась ціни на сало, безалкогольні напої, крупи гречані, м'ясо та м'ясопродукти, яйця, олію соняшникову, цукор, молоко.

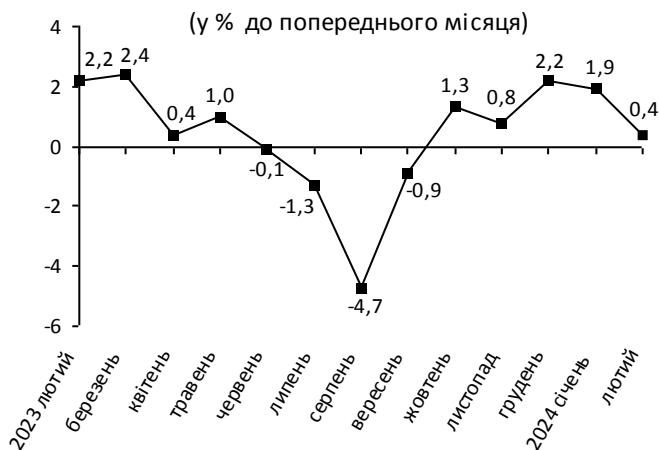
Алкогольні напої, тютюнові вироби подорожчали на 0,6%, з них тютюнові вироби – на 0,8%, алкогольні напої – на 0,5%.

Одяг і взуття здешевіли на 6,3%, а саме: взуття – на 9,5%, одяг – на 2,7%.

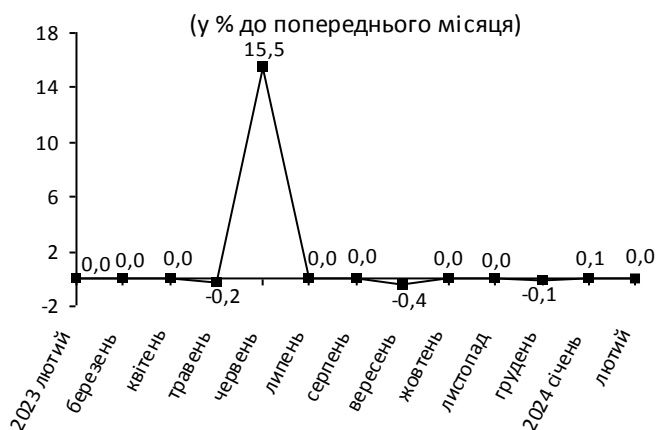
Приріст цін у сфері охорони здоров'я склав 0,8% під впливом подорожчання діагностичних послуг на 2,9%, фармацевтичної продукції – на 1,0% та послуг санаторно-курортних установ – на 0,7%.

Ціни на транспорт знизилась на 0,1% через подешевшання газу скрапленого для автомобілів на 6,6%, дизельного пального – на 0,4%; також проїзд у міжміському поїзді став коштувати на 1,1% менше.

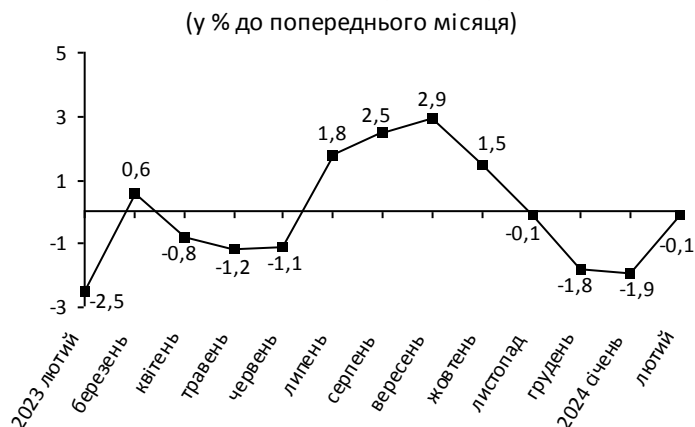
Зміни цін на продукти харчування та безалкогольні напої



Зміни цін на житло, воду, електроенергію, газ та інші види палива



Зміни цін на транспорт



Географічне охоплення

Дані наведено без урахування тимчасово окупованих російською федерацією територій та частини територій, на яких ведуться (велися) бойові дії.

Відбір міст здійснюється на державному рівні та є репрезентативним для розрахунку ІСЦ для кожного регіону країни. Спостереження за змінами споживчих цін (тарифів) не проводиться в сільській місцевості.

Основні показники

Індекс споживчих цін (ІСЦ, інфляція) є показником зміни в часі цін і тарифів на товари та послуги, які купує населення для невиробничого споживання. Розраховується щомісячно на основі даних про ціни (одержуються органами державної статистики шляхом щомісячної реєстрації цін і тарифів на споживчому ринку) та даних національних рахунків щодо витрат домогосподарств на кінцеве споживання по країні в цілому з подальшим розподілом (за результатами вибіркового обстеження умов життя домогосподарств).

Методологія

Формування показників здійснюється за результатами державного статистичного спостереження "Зміни цін (тарифів) на споживчі товари (послуги)", методологія якого враховує загальні вимоги Конвенції 160 Міжнародної організації праці 1985 року (стаття 12), Резолюції з питань індексів споживчих цін, прийнятої на сімнадцятій міжнародній конференції статистиків праці (2003), Регламенту (ЄС) № 2016/792 від 11 травня 2016 року, Виконавчого Регламенту Комісії (ЄС) № 2020/1148 від 31 липня 2020 року, а також "Керівництва щодо індексів споживчих цін: Поняття та методи", підготовленого Міжнародним валютним фондом, Міжнародною організацією праці, Статистичним бюро Європейської спільноти (Євростатом), Європейською економічною комісією Організації Об'єднаних Націй, Організацією економічного співробітництва і розвитку (ОЕСР) та Світовим банком (2020).

Методологічні положення: https://www.ukrstat.gov.ua/norm_doc/2021/310/310.pdf.

Перегляд даних

Перегляд даних, розрахованих та оприлюднених раніше, не здійснюється.