



# ЗОВНІШНЯ ТОРГІВЛЯ ТОВАРАМИ

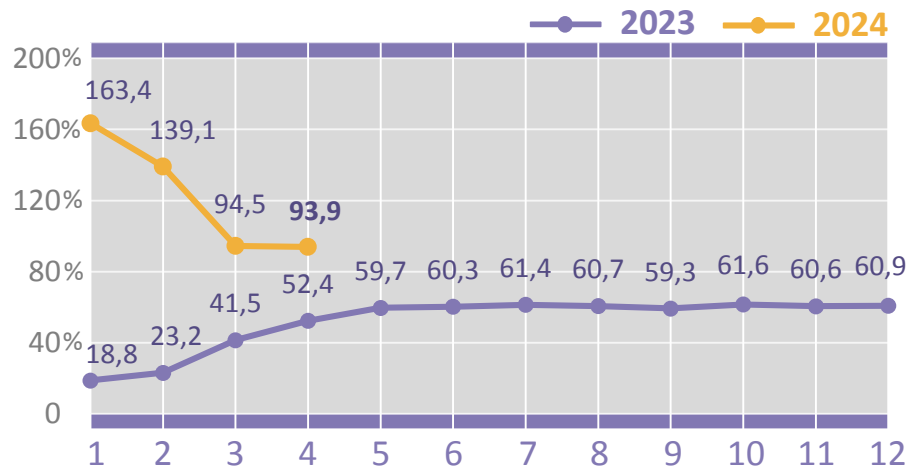
Миколаївської області

за СІЧЕНЬ–КВІТЕНЬ 2024

у % до відповідного періоду попереднього року,  
наростаючим підсумком

**ЕКСПОРТ** \$ 321,8 млн

⬇️ -6,1%



Жири та олії тваринного або  
рослинного походження  
\$ 48,7 млн

⬆️ +30,9%



Насіння і плоди олійних рослин  
\$ 42,6 млн

⬆️ +44,0%

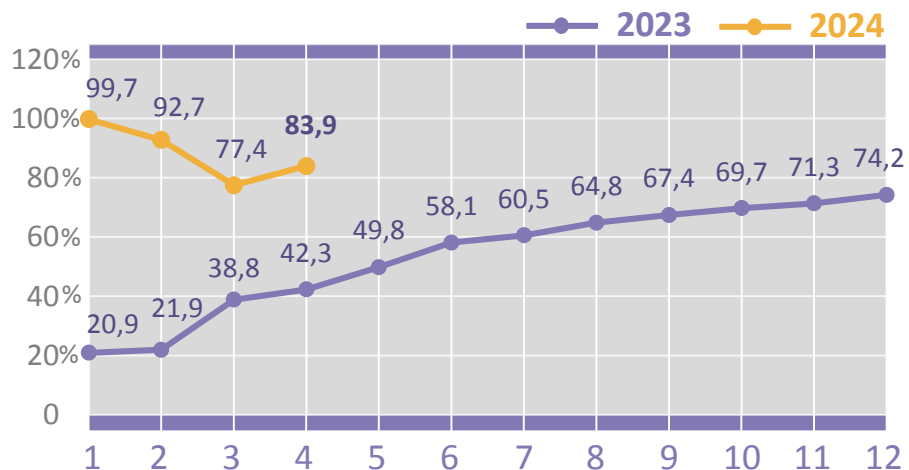


Зернові культури  
\$ 188,7 млн

⬇️ -17,7%

**ІМПОРТ** \$ 146,0 млн

⬇️ -16,1%



Реактори ядерні, котли,  
машини \$ 24,4 млн

⬆️ +23,5%



Засоби наземного транспорту,  
крім залізничного \$ 23,4 млн

⬇️ -2,2%



Добрива  
\$ 15,7 млн

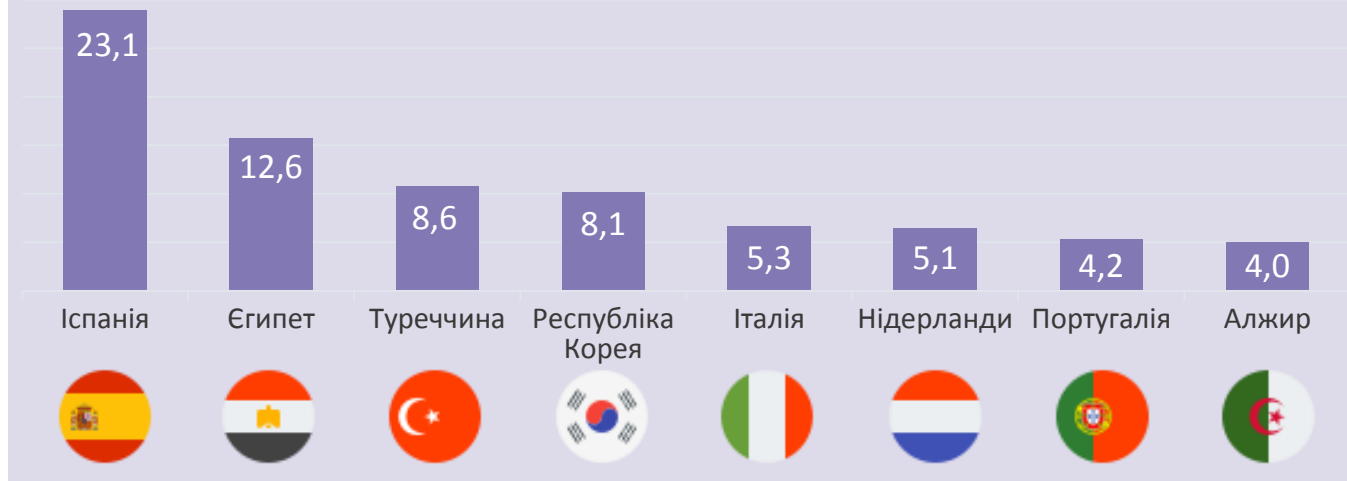
⬇️ -47,2%



# Основні країни-партнери в зовнішній торгівлі товарами

за СІЧЕНЬ–КВІТЕНЬ 2024  
у % до загального обсягу

## ЕКСПОРТ



До країн ЄС  
експортовано **54,1%**  
загальнообласного  
обсягу експорту



З країн ЄС  
імпортовано **45,4%**  
загальнообласного  
обсягу імпорту

## ІМПОРТ

