



ЗОВНІШНЯ ТОРГІВЛЯ ТОВАРАМИ

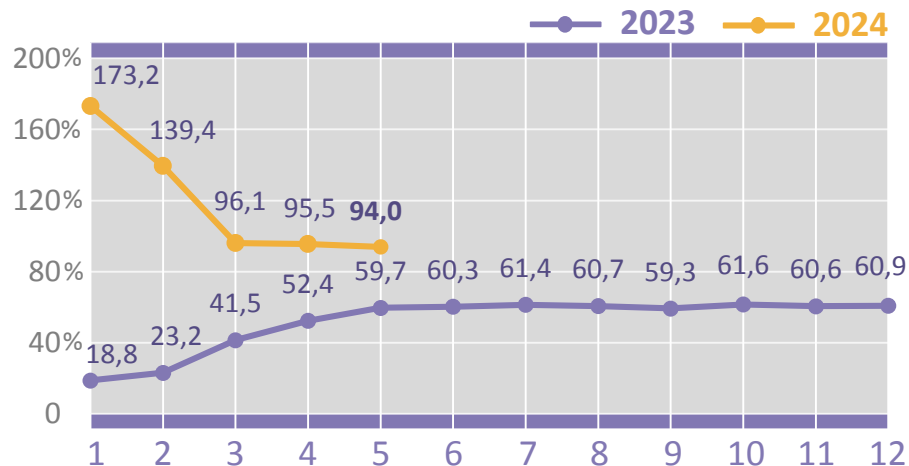
Миколаївської області

за СІЧЕНЬ–ТРАВЕНЬ 2024

у % до відповідного періоду попереднього року,
наростаючим підсумком

ЕКСПОРТ \$ 400,8 млн

⬇️ -6,0%



Жири та олії тваринного або
рослинного походження
\$ 60,7 млн

⬆️ +15,0%



Насіння і плоди олійних рослин
\$ 45,6 млн

⬆️ +40,1%

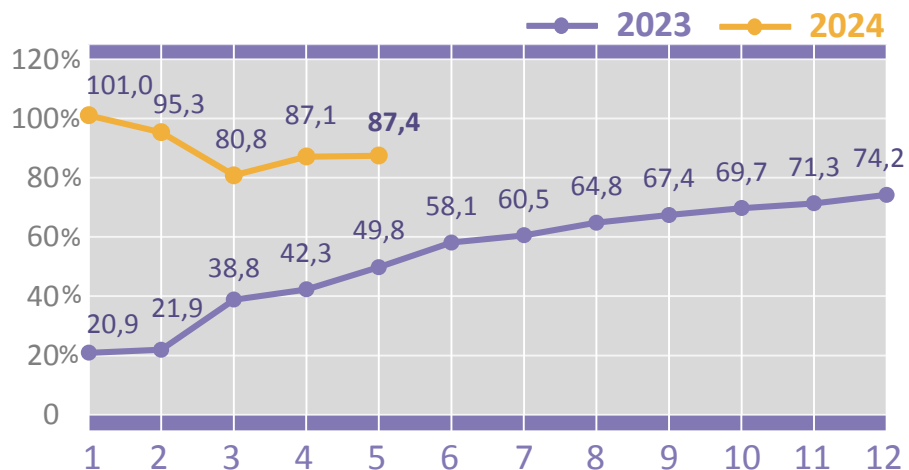


Зернові культури
\$ 230,7 млн

⬇️ -20,2%

ІМПОРТ \$ 191,7 млн

⬇️ -12,6%



Реактори ядерні, котли,
машини \$ 38,2 млн

⬆️ +52,7%



Засоби наземного транспорту,
крім залізничного \$ 30,1 млн

⬇️ -7,6%



Добрива
\$ 16,0 млн

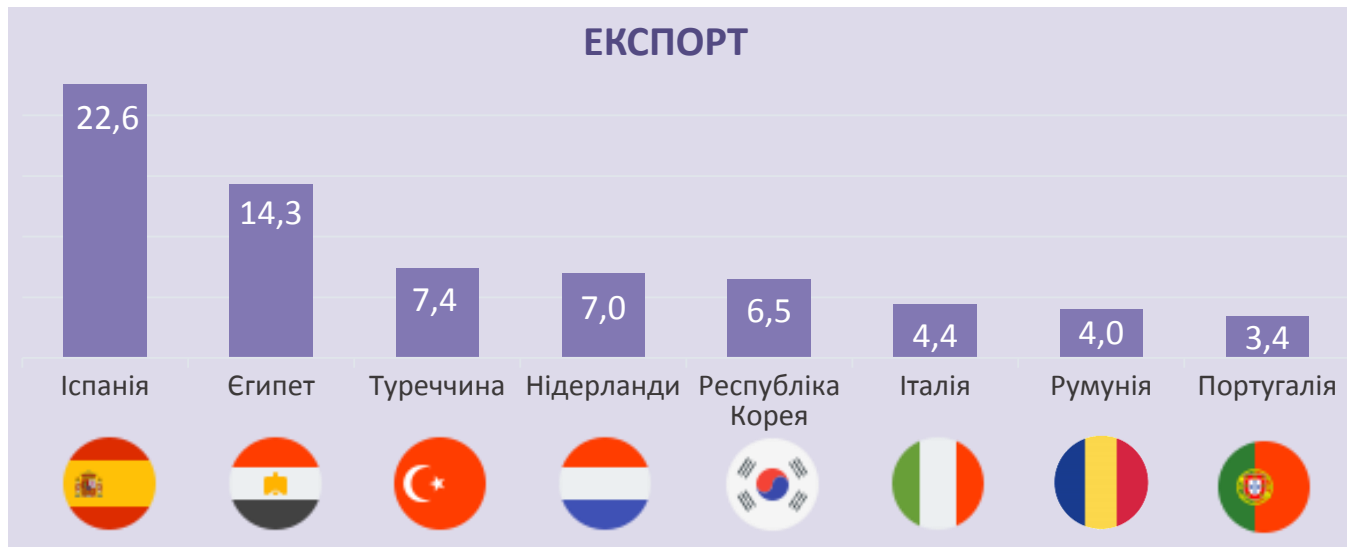
⬇️ -52,9%



Основні країни-партнери в зовнішній торгівлі товарами

за СІЧЕНЬ–ТРАВЕНЬ 2024
у % до загального обсягу

ЕКСПОРТ




До країн ЄС
експортовано **54,5%**
загальнообласного
обсягу експорту



З країн ЄС
імпортовано **47,2%**
загальнообласного
обсягу імпорту

ІМПОРТ



*Сполучене Королівство Великої Британії та Північної Ірландії.