



ЗОВНІШНЯ ТОРГІВЛЯ ТОВАРАМИ

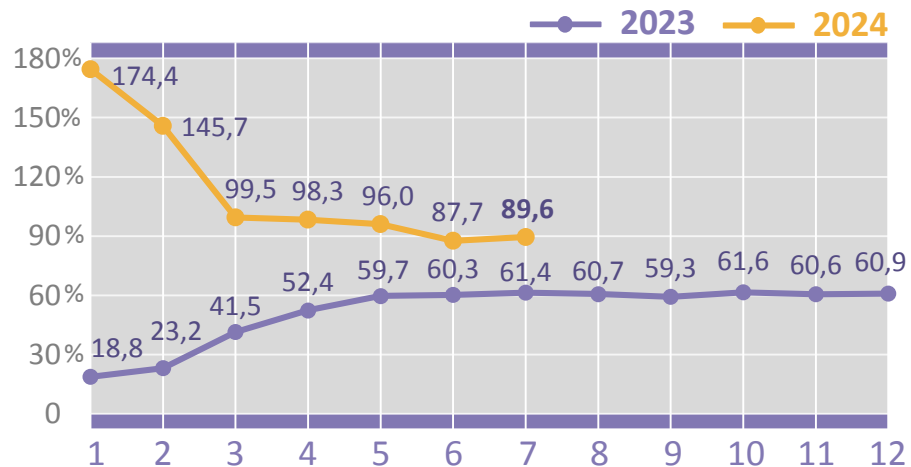
Миколаївської області

за СІЧЕНЬ–ЛИПЕНЬ 2024

у % до відповідного періоду попереднього року,
наростаючим підсумком

ЕКСПОРТ \$ 524,8 млн

⬇️ **-10,4%**



Насіння і плоди олійних рослин
\$ 62,9 млн

⬆️ **+9,2%**



Жири та олії тваринного або
рослинного походження
\$ 74,9 млн

⬇️ **-6,5%**

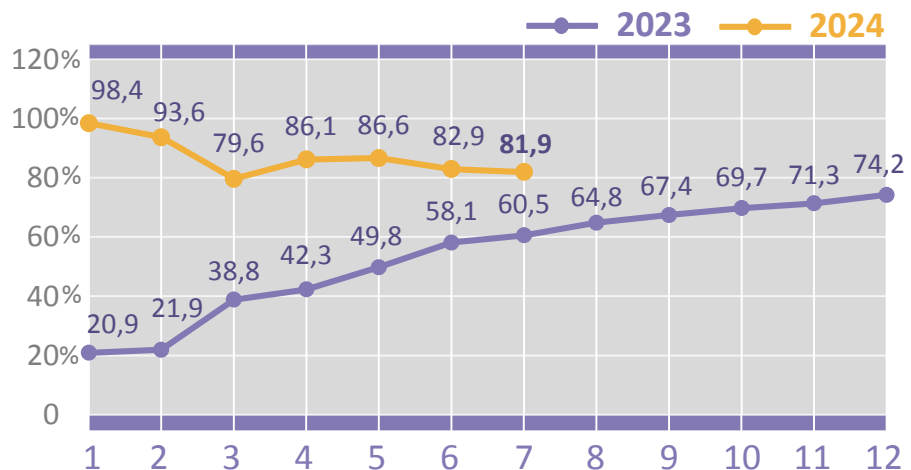


Зернові культури
\$ 299,4 млн

⬇️ **-22,7%**

ІМПОРТ \$ 271,3 млн

⬇️ **-18,1%**



Реактори ядерні, котли,
машини \$ 64,4 млн

⬆️ **+37,3%**



Засоби наземного транспорту,
крім залізничного \$ 41,2 млн

⬇️ **-10,4%**



Добрива
\$ 22,0 млн

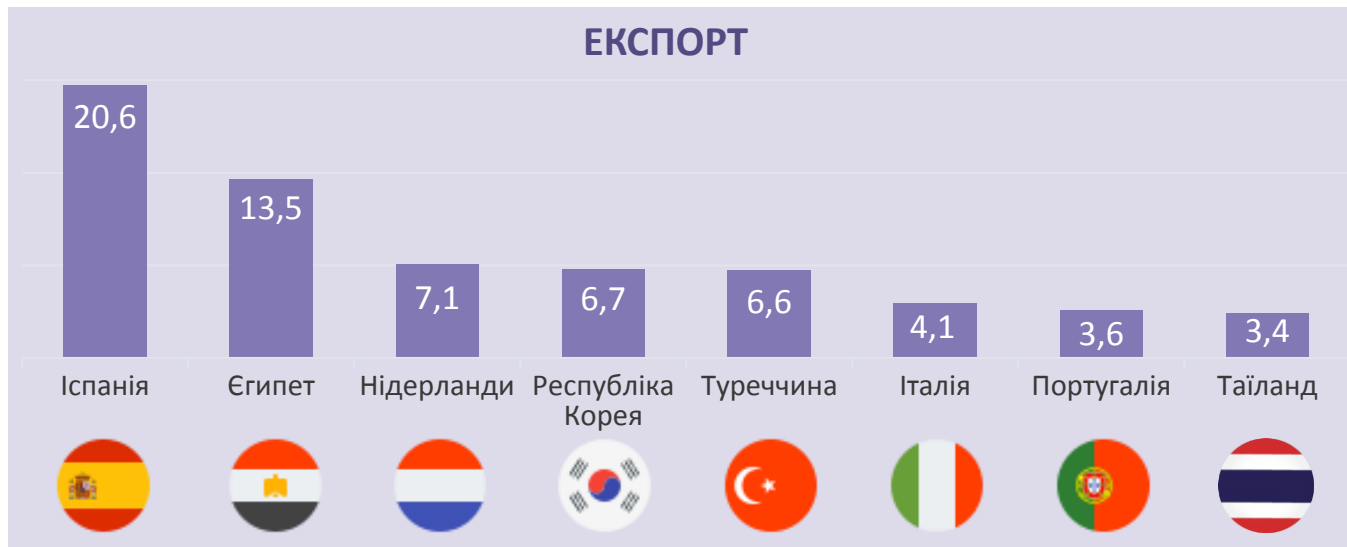
⬇️ **-48,6%**



Основні країни-партнери в зовнішній торгівлі товарами

за СІЧЕНЬ–ЛИПЕНЬ 2024
у % до загального обсягу

ЕКСПОРТ




До країн ЄС
експортовано **52,6%**
загальнообласного
обсягу експорту



З країн ЄС
імпортовано **49,2%**
загальнообласного
обсягу імпорту

ІМПОРТ



*Сполучене Королівство Великої Британії та Північної Ірландії.