



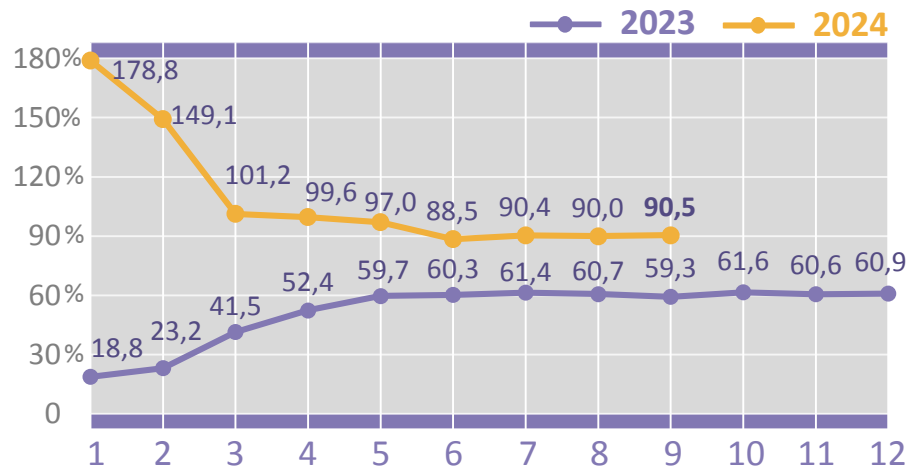
ЗОВНІШНЯ ТОРГІВЛЯ ТОВАРАМИ

Миколаївської області

за 9 МІСЯЦІВ 2024

у % до відповідного періоду попереднього року,
наростаючим підсумком

ЕКСПОРТ \$ 663,2 млн ⬇️ -9,5%



Насіння і плоди олійних рослин
\$ 107,8 млн ⬆️ +7,3%

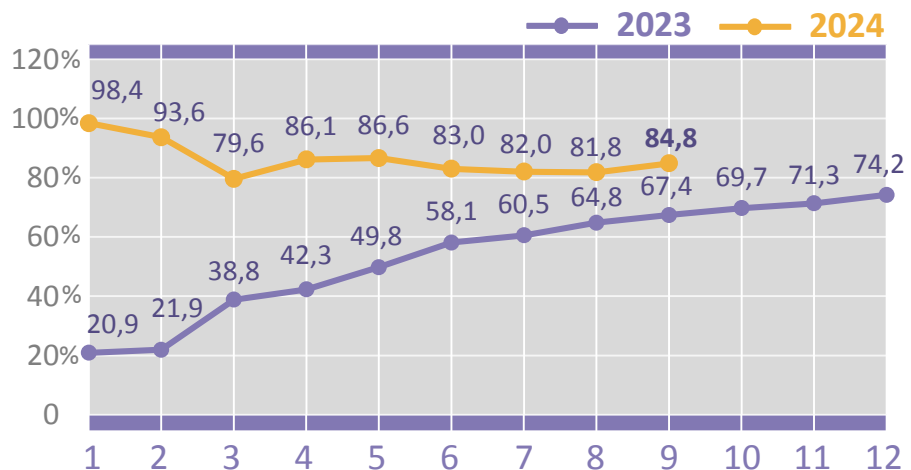


Зернові культури
\$ 370,0 млн ⬇️ -18,1%



Жири та олії тваринного або
рослинного походження
\$ 84,6 млн ⬇️ -22,8%

ІМПОРТ \$ 355,4 млн ⬇️ -15,2%



Реактори ядерні, котли,
машини \$ 86,3 млн ⬆️ +41,3%



Засоби наземного транспорту,
крім залізничного \$ 57,2 млн ⬆️ +0,4%




Каучук, гума
\$ 28,3 млн ⬆️ +23,6%



Основні країни-партнери в зовнішній торгівлі товарами

за 9 МІСЯЦІВ 2024
у % до загального обсягу

ЕКСПОРТ



До країн ЄС
експортовано **51,2%**
загальнообласного
обсягу експорту



З країн ЄС
імпортовано **48,8%**
загальнообласного
обсягу імпорту

ІМПОРТ

