



# ЗОВНІШНЯ ТОРГІВЛЯ ТОВАРАМИ

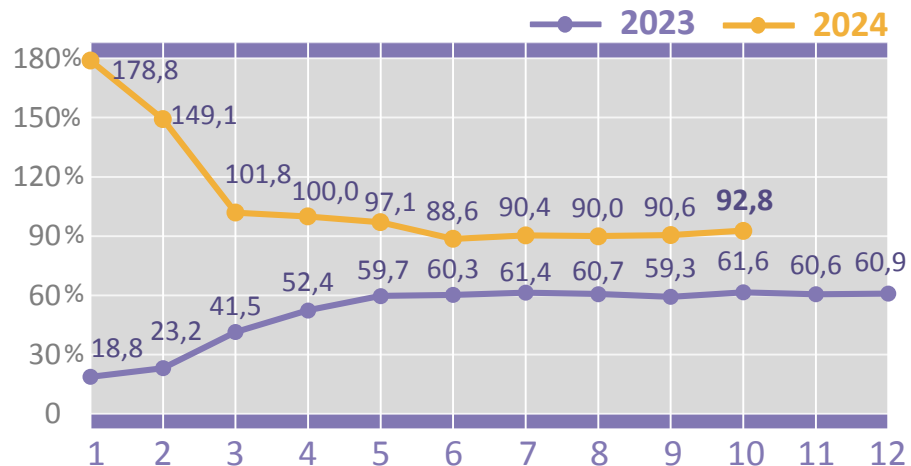
## Миколаївської області

### за СІЧЕНЬ–ЖОВТЕНЬ 2024

у % до відповідного періоду попереднього року,  
наростаючим підсумком

#### ЕКСПОРТ \$ 769,9 млн

⬇️ -7,2%



Зернові культури  
\$ 404,4 млн

⬇️ -17,3%



Насіння і плоди олійних рослин  
\$ 122,8 млн

⬇️ -2,4%

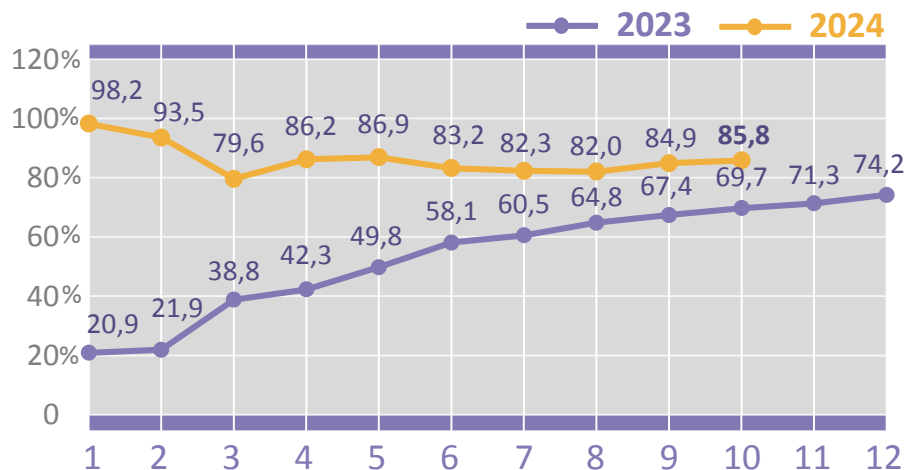


Жири та олії тваринного або  
рослинного походження  
\$ 99,2 млн

⬇️ -19,1%

#### ІМПОРТ \$ 396,4 млн

⬇️ -14,2%



Реактори ядерні, котли,  
машини \$ 94,7 млн

⬆️ +44,8%



Засоби наземного транспорту,  
крім залізничного \$ 64,6 млн

⬇️ -0,9%



Каучук, гума  
\$ 31,5 млн

⬆️ +24,0%



# Основні країни-партнери в зовнішній торгівлі товарами

за СІЧЕНЬ–ЖОВТЕНЬ 2024

у % до загального обсягу

## ЕКСПОРТ




До країн ЄС експортовано **48,5%** загальнообласного обсягу експорту



З країн ЄС імпортовано **47,6%** загальнообласного обсягу імпорту

## ІМПОРТ



\*Сполучене Королівство Великої Британії та Північної Ірландії.