



ЗОВНІШНЯ ТОРГІВЛЯ ТОВАРАМИ

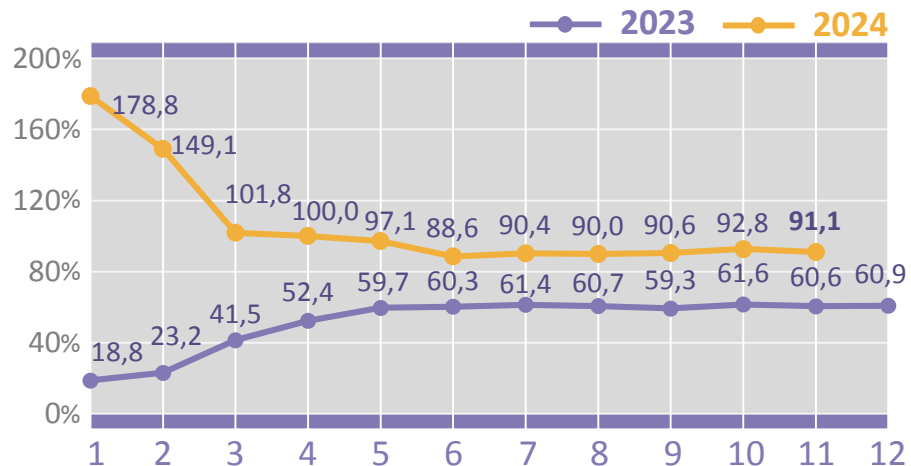
Миколаївської області

за СІЧЕНЬ–ЛИСТОПАД 2024

у % до відповідного періоду попереднього року,
наростаючим підсумком

ЕКСПОРТ \$ 828,0 млн

⬇️ -8,9%



Зернові культури
\$ 444,5 млн

⬇️ -16,6%



Насіння і плоди олійних рослин
\$ 130,0 млн

⬇️ -7,6%

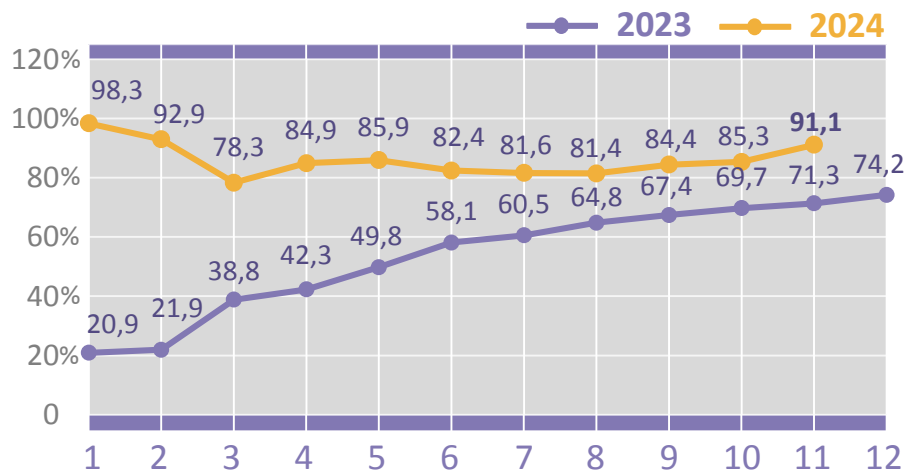


Жири та олії тваринного
або рослинного походження
\$ 103,9 млн

⬇️ -23,5%

ІМПОРТ \$ 448,7 млн

⬆️ -8,9%



Реактори ядерні, котли,
машини \$ 101,6 млн

⬆️ +49,0%



Засоби наземного транспорту,
крім залізничного \$ 72,9 млн

⬆️ +8,4%



Каучук, гума
\$ 36,4 млн


⬆️ +28,9%



Основні країни-партнери в зовнішній торгівлі товарами

за СІЧЕНЬ–ЛИСТОПАД 2024
у % до загального обсягу

ЕКСПОРТ




До країн ЄС
експортовано **47,1%**
загальнообласного
обсягу експорту



З країн ЄС
імпортовано **45,4%**
загальнообласного
обсягу імпорту

ІМПОРТ



*Сполучене Королівство Великої Британії та Північної Ірландії.