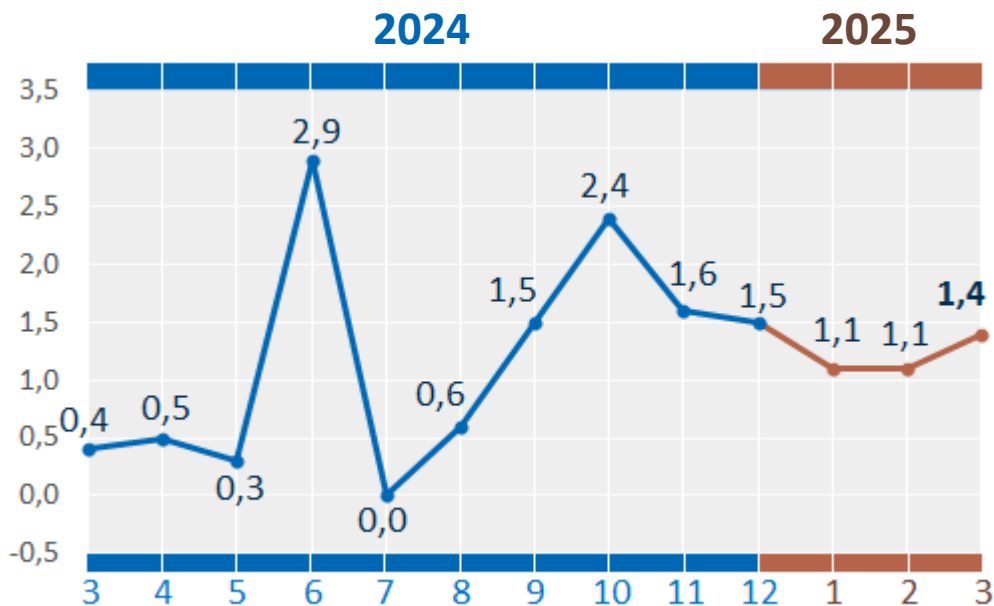




ЗМІНИ СПОЖИВЧИХ ЦІН у Миколаївській області

БЕРЕЗЕНЬ 2025

у % до попереднього місяця



до березня 2024



до грудня 2024

✓ Подешевшало



Сало
-8,0%

Паливо та
мастила
-0,9%



⤴ Подорожчало



Проїзд у
міському
транспорті
+21,2%

Яйця
+18,1%



Одяг і взуття
+11,9%

Фрукти
+7,0%



Безалкогольні
напої
+6,1%

Яловичина
+5,6%



Проїзд у
міжміському
поїзді
+5,2%

Птиця
+4,6%

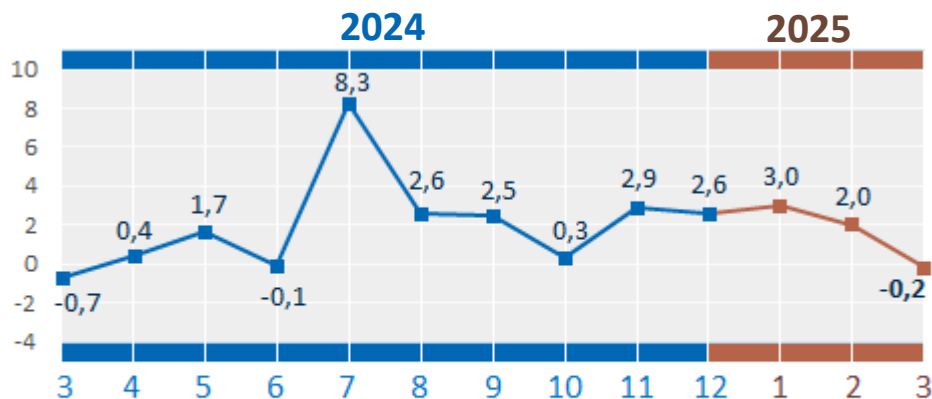




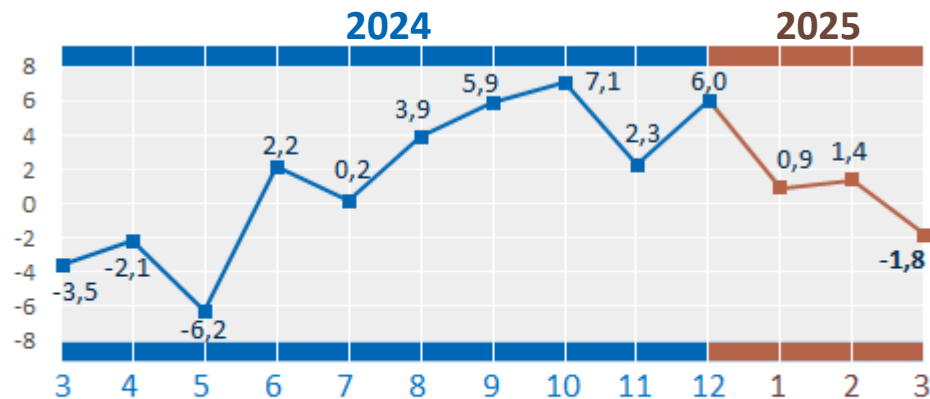
Зміни споживчих цін на окремі товари / групи товарів

у % до попереднього місяця

Хліб



Молоко



М'ясо та м'ясопродукти



Олія соняшникова

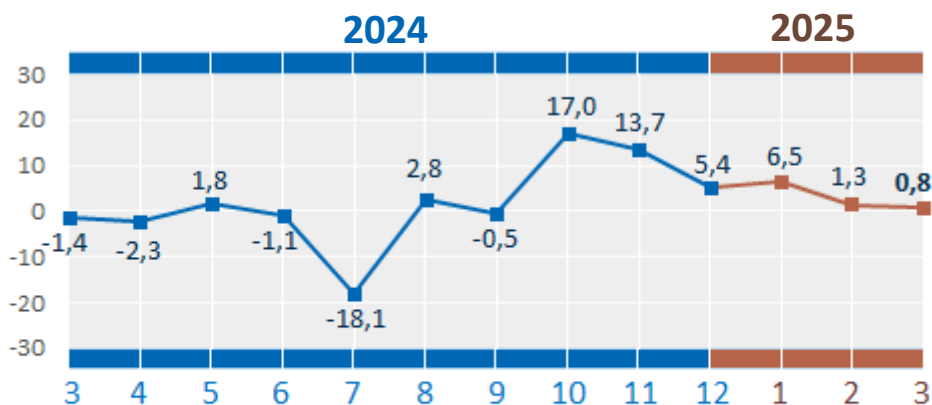




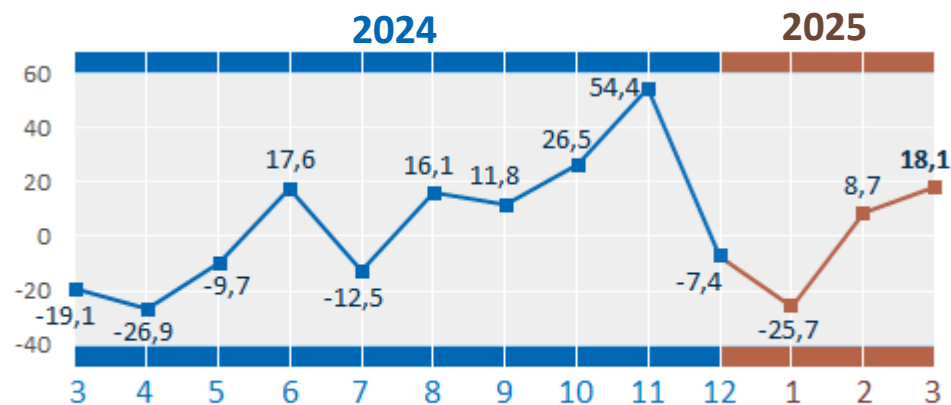
Зміни споживчих цін на окремі товари / групи товарів

у % до попереднього місяця

Овочі



Яйця



Фармацевтична продукція



Паливо та мастила

