



ЗОВНІШНЯ ТОРГІВЛЯ ТОВАРАМИ

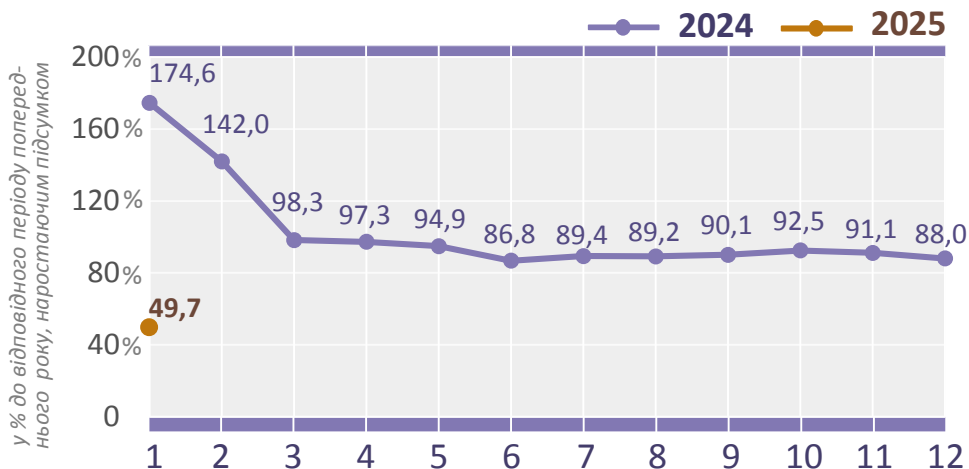
Миколаївської області

СІЧЕНЬ 2025

у % до січня 2024 року

ЕКСПОРТ \$49,9 млн

⬇️ -50,3%



Зернові культури

\$22,4 млн

⬇️ -44,6%



Насіння і плоди олійних рослин

\$12,2 млн

⬇️ -45,5%



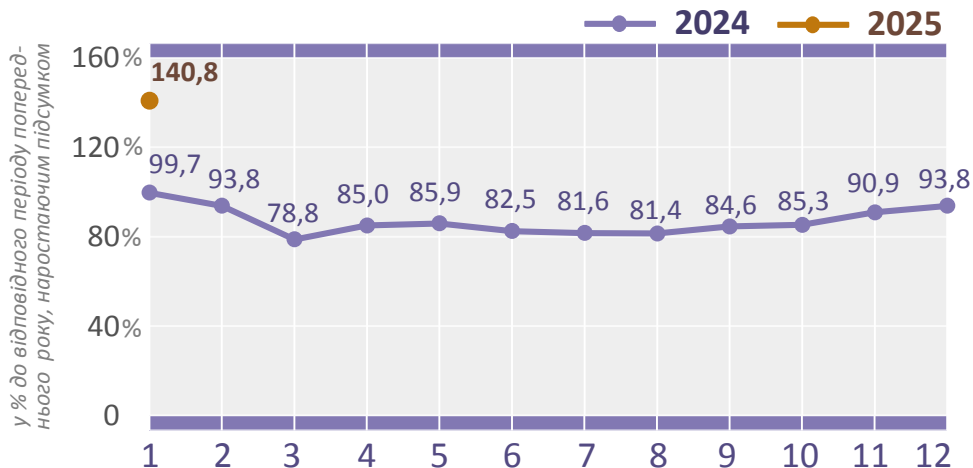
Жири та олії тваринного або рослинного походження

\$7,7 млн

⬇️ -56,8%

ІМПОРТ \$51,1 млн

⬆️ +40,8%



Електричні машини

\$12,9 млн

⬆️ +236,5%



Добрива

\$8,2 млн

⬆️ +781,3%



Засоби наземного транспорту, крім залізничного

\$5,3 млн

⬆️ +23,2%

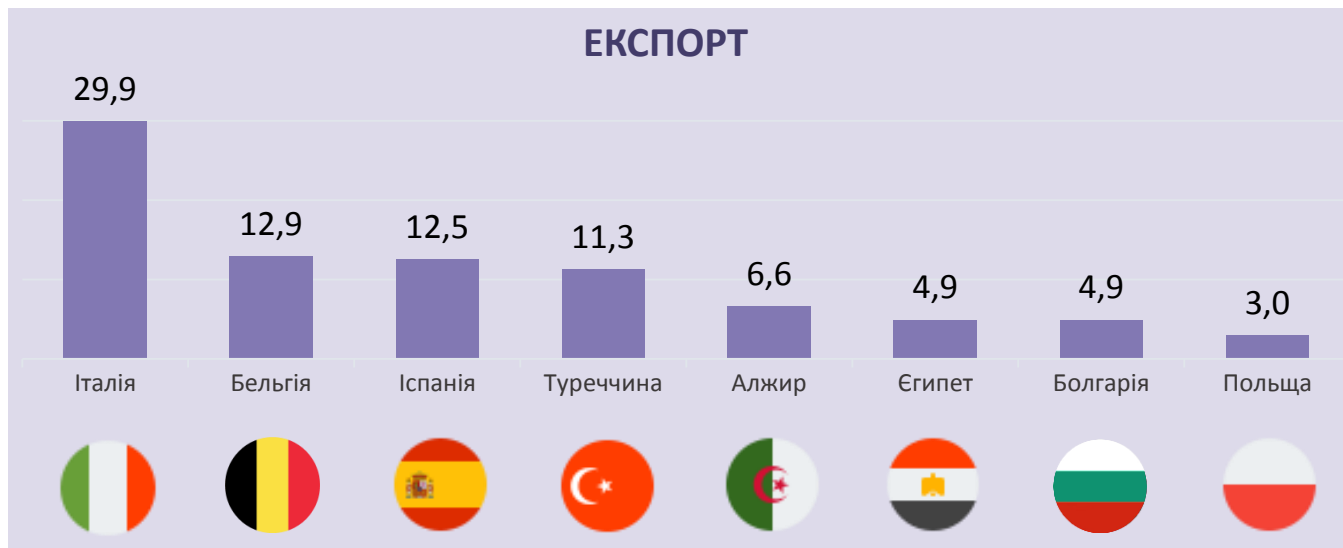


Основні країни-партнери в зовнішній торгівлі товарами

СІЧЕНЬ 2025

у % до загального обсягу

ЕКСПОРТ




До країн ЄС
експортовано **69,5%**
загальнообласного
обсягу експорту



3 країн ЄС
імпортовано **31,5%**
загальнообласного
обсягу імпорту

ІМПОРТ



*Сполучене Королівство Великої Британії та Північної Ірландії.