



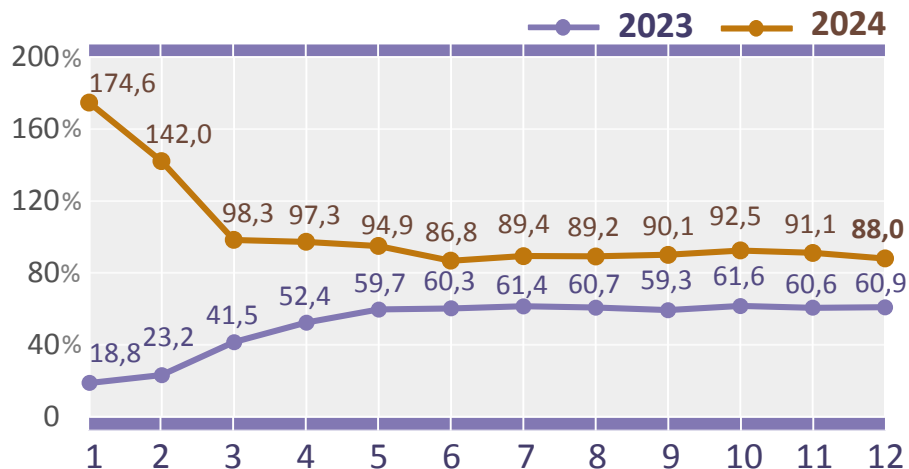
# ЗОВНІШНЯ ТОРГІВЛЯ ТОВАРАМИ

## Миколаївської області

за 2024 рік  
у % до 2023 року

**ЕКСПОРТ** \$ 880,3 млн

⬇️ -12,0%



Зернові культури  
\$ 459,6 млн

⬇️ -22,7%



Насіння і плоди олійних рослин  
\$ 138,3 млн

⬇️ -4,5%

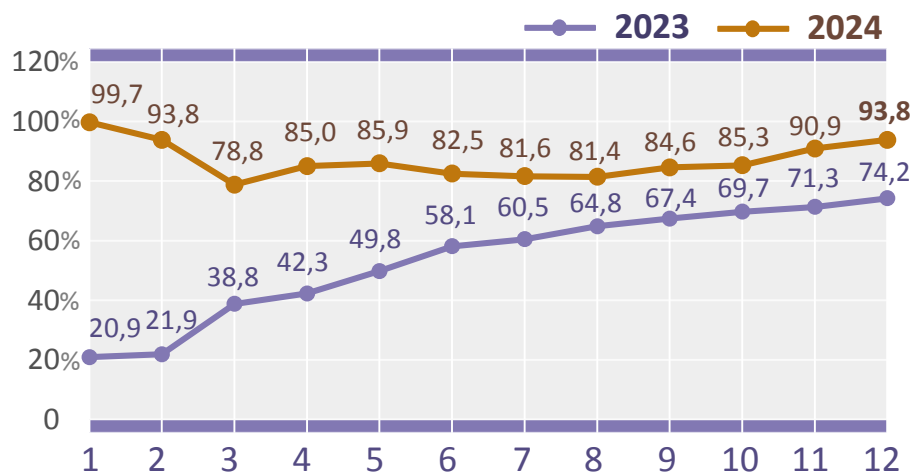


Жири та олії тваринного  
або рослинного походження  
\$ 113,7 млн

⬇️ -23,8%

**ІМПОРТ** \$ 510,3 млн

⬇️ -6,2%



Реактори ядерні, котли,  
машини \$ 121,0 млн

⬆️ +53,0%



Засоби наземного транспорту,  
крім залізничного \$ 79,7 млн

⬆️ +12,8%



Каучук, гума  
\$ 38,5 млн

⬆️ +27,5%

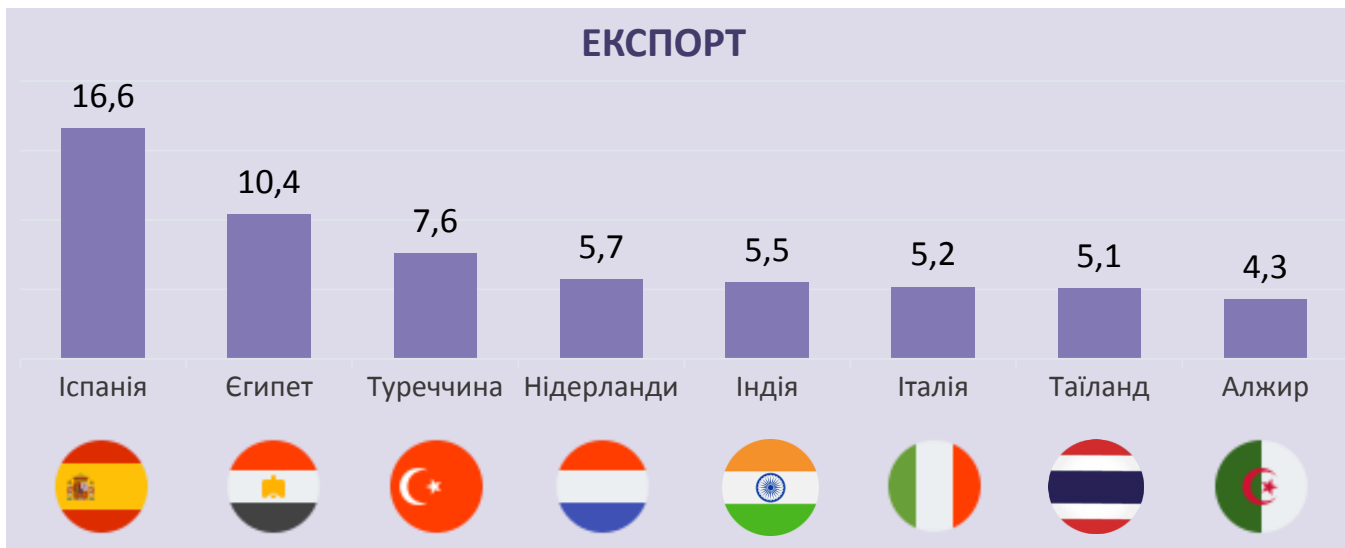


# Основні країни-партнери в зовнішній торгівлі товарами


за 2024 рік

у % до загального обсягу

## ЕКСПОРТ



## ІМПОРТ



\*Сполучене Королівство Великої Британії та Північної Ірландії.

До країн ЄС  
експортовано **47,6%**  
загальнообласного  
обсягу експорту



З країн ЄС  
імпортовано **43,8%**  
загальнообласного  
обсягу імпорту